



## Wertung WP2.1 (572)

Alle Ergebnisse sind inoffiziell und ohne ZK-Strafen.

Seite: 1  
Stand: 07.09.2013 12:57:17

Platz	STNR	KL	NAME	VORNAME	Fahrzeit	Diff. Leader	Diff. Prev.
1.	100	E2	Hackel	Christop	3:24.53		
2.	323	E3	Siedel	Marko	3:33.04	+0:08,51	
3.	903	4	Pester	Pester	3:35.80	+0:11,27	+0:02,76
4.	377	E3	Wittek	Tobias	3:36.04	+0:11,51	+0:00,24
5.	233	E2	Hagenau	Toni	3:36.22	+0:11,69	+0:00,18
6.	37	E1	Apolle	Tim	3:37.65	+0:13,12	+0:01,43
7.	56	9	Albrecht	Kevin	3:38.85	+0:14,32	+0:01,20
8.	150	E2	Finding	Eddie	3:38.89	+0:14,36	+0:00,04
9.	111	9	Ludwig	Markus	3:39.42	+0:14,89	+0:00,53
10.	2	E1	Sünkel	Nils	3:41.53	+0:17:00	+0:02,11
11.	917	4	Wunderlich	Süß	3:43.55	+0:19,02	+0:02,02
12.	788	6	Weber	Uwe	3:44.96	+0:20,43	+0:01,41
13.	141	E2	Wölfle	Maximilian	3:45.87	+0:21,34	+0:00,91
14.	300	E3	Doras	Denny	3:46.65	+0:22,12	+0:00,78
15.	698	5	Grellmann	Udo	3:46.76	+0:22,23	+0:00,11
16.	28	9	Kroll	Roy	3:48.64	+0:24,11	+0:01,88
17.	197	9	Freiberg	Stefan	3:49.11	+0:24,58	+0:00,47
18.	62	9	Graupe	Robin	3:49.12	+0:24,59	+0:00,01
19.	905	4	Ott	Klädke	3:49.31	+0:24,78	+0:00,19
20.	303	E3	Jakob	Ramon	3:50.05	+0:25,52	+0:00,74
21.	176	E2	Mai	Dominik	3:50.10	+0:25,57	+0:00,05
22.	502	5	Hess	Patrick	3:51.11	+0:26,58	+0:01,01
23.	331	9	Teucher	Marcel	3:51.43	+0:26,90	+0:00,32



## Wertung WP2.1 (572)

Alle Ergebnisse sind inoffiziell und ohne ZK-Strafen.

Seite: 2  
Stand: 07.09.2013 12:57:17

Platz	STNR	KL	NAME	VORNAME	Fahrzeit	Diff. Leader	Diff. Prev.
24.	381	E3	Horn	Klaus	3:51.58	+0:27,05	+0:00,15
25.	199	E2	Triebel	Marcel	3:52.16	+0:27,63	+0:00,58
26.	508	5	Macek	Matthias	3:52.16	+0:27,63	+0:00,00
27.	50	E1	Lapawa	Thomas	3:52.18	+0:27,65	+0:00,02
28.	3	E1	Herrling	Luis	3:52.40	+0:27,87	+0:00,22
29.	924	4	Umbreit	Libuda	3:54.11	+0:29,58	+0:01,71
30.	911	4	Weiser	Hagenau	3:55.00	+0:30,47	+0:00,89
31.	420	E3	Hauptlorenz	Tobias	3:55.14	+0:30,61	+0:00,14
32.	746	6	Mosert	Andreas	3:55.49	+0:30,96	+0:00,35
33.	267	E2	Peter	Dirk	3:56.31	+0:31,78	+0:00,82
34.	301	E3	Maser	Jens	3:56.41	+0:31,88	+0:00,10
35.	550	5	Wendisch	Sven	3:56.62	+0:32,09	+0:00,21
36.	319	9	Dietzel	Stefan	3:56.96	+0:32,43	+0:00,34
37.	115	E2	Semle	Daniel	3:57.05	+0:32,52	+0:00,09
38.	549	5	Lichtenberg	Norbert	3:57.30	+0:32,77	+0:00,25
39.	312	E3	Sander	Kai	3:57.45	+0:32,92	+0:00,15
40.	6	E1	Wächter	Marcus	3:57.47	+0:32,94	+0:00,02
41.	214	E2	Haferkorn	Lars	3:58.07	+0:33,54	+0:00,60
42.	45	E1	Kreußel	Achim	3:58.29	+0:33,76	+0:00,22
43.	926	4	Günther	Urbich	3:58.67	+0:34,14	+0:00,38
44.	329	E3	Göpfert	Lars	3:58.81	+0:34,28	+0:00,14
45.	929	4	Funk	Funk	3:58.92	+0:34,39	+0:00,11
46.	114	E2	Rößler	Frederik	3:59.47	+0:34,94	+0:00,55



## Wertung WP2.1 (572)

Alle Ergebnisse sind inoffiziell und ohne ZK-Strafen.

Seite: 3  
Stand: 07.09.2013 12:57:17

Platz	STNR	KL	NAME	VORNAME	Fahrzeit	Diff. Leader	Diff. Prev.
47.	404	E3	Pensold	Jens	4:00.10	+0:35,57	+0:00,63
48.	196	E2	Rambow	Kevin	4:00.13	+0:35,60	+0:00,03
49.	928	4	Hardt	Hermann	4:00.36	+0:35,83	+0:00,23
50.	405	E3	Heinike	Richard	4:00.49	+0:35,96	+0:00,13
51.	336	E3	Maier	Sebastian	4:00.53	+0:36:00	+0:00,04
52.	302	E3	Zorn	Phillip	4:00.57	+0:36,04	+0:00,04
53.	245	9	Stephan	Uwe	4:00.81	+0:36,28	+0:00,24
54.	53	E1	Stammberger	Mario	4:00.85	+0:36,32	+0:00,04
55.	39	E1	Huber	Stefan	4:01.37	+0:36,84	+0:00,52
56.	711	10	Reitberger	Otto	4:01.62	+0:37,09	+0:00,25
57.	210	E2	Heine	Mirko	4:02.16	+0:37,63	+0:00,54
58.	422	E3	Eleser	Thomas	4:02.79	+0:38,26	+0:00,63
59.	26	E1	Lichtenberg	Guido	4:03.33	+0:38,80	+0:00,54
60.	430	E3	Albrecht	Steven	4:03.48	+0:38,95	+0:00,15
61.	25	E1	Lichtenberg	Stephan	4:03.56	+0:39,03	+0:00,08
62.	238	E2	Kalamala	Uwe	4:03.89	+0:39,36	+0:00,33
63.	52	E1	Mickelun	Frederic	4:04.41	+0:39,88	+0:00,52
64.	367	E3	Kumant	Sascha	4:04.86	+0:40,33	+0:00,45
65.	180	E2	Günther	Erik	4:05.31	+0:40,78	+0:00,45
66.	187	E2	Müller	Tino	4:05.31	+0:40,78	+0:00,00
67.	4	E1	Löffler	Tobias	4:06.15	+0:41,62	+0:00,84
68.	387	E3	Berneburg	Marc	4:06.29	+0:41,76	+0:00,14
69.	263	E2	Schmidt	Marcus	4:06.29	+0:41,76	+0:00,00



## Wertung WP2.1 (572)

Alle Ergebnisse sind inoffiziell und ohne ZK-Strafen.

Seite: 4  
Stand: 07.09.2013 12:57:17

Platz	STNR	KL	NAME	VORNAME	Fahrzeit	Diff. Leader	Diff. Prev.
70.	 195	9	 Danielzik	Mike	4:06.54	+0:42,01	+0:00,25
71.	 358	E3	 Haase	Michael	4:06.83	+0:42,30	+0:00,29
72.	 330	E3	 Jalowietzki	Michael	4:07.30	+0:42,77	+0:00,47
73.	 525	5	 Hadrich	Heinz	4:07.32	+0:42,79	+0:00,02
74.	 38	E1	 Kramer	Steffen	4:07.57	+0:43,04	+0:00,25
75.	 433	E3	 Daumann	Daniel	4:07.64	+0:43,11	+0:00,07
76.	 193	E2	 Mandel	Gerd	4:07.64	+0:43,11	+0:00,00
77.	 542	5	 Hientzsch	Tilo	4:07.65	+0:43,12	+0:00,01
78.	 603	5	 Arndt	Michael	4:07.91	+0:43,38	+0:00,26
79.	421	E3	 Züllich	Ronny	4:08.12	+0:43,59	+0:00,21
80.	 228	E2	 Kreußel	Steve	4:08.88	+0:44,35	+0:00,76
81.	 194	E2	 Lößner	Mirko	4:08.90	+0:44,37	+0:00,02
82.	902	4	 Krusche	Bräuer	4:09.20	+0:44,67	+0:00,30
83.	 772	6	 Stiebritz	Lutz	4:09.58	+0:45,05	+0:00,38
84.	274	E2	 Wegner	Marco	4:09.63	+0:45,10	+0:00,05
85.	 17	E1	 Trott	Enrico	4:09.70	+0:45,17	+0:00,07
86.	353	9	 Schötz	Wolfgang	4:09.93	+0:45,40	+0:00,23
87.	933	4	 Jobst	Fröhlich	4:10.56	+0:46,03	+0:00,63
88.	507	5	 Schürer	Frank	4:10.67	+0:46,14	+0:00,11
89.	 125	E2	 Rehm	Oliver	4:10.71	+0:46,18	+0:00,04
90.	 182	E2	 Ritter	Jörg	4:11.49	+0:46,96	+0:00,78
91.	 552	5	 Mey	Heiko	4:11.94	+0:47,41	+0:00,45
92.	675	5	 Albrecht	Mike	4:12.15	+0:47,62	+0:00,21



## Wertung WP2.1 (572)

Alle Ergebnisse sind inoffiziell und ohne ZK-Strafen.

Seite: 5  
Stand: 07.09.2013 12:57:17

Platz	STNR	KL	NAME	VORNAME	Fahrzeit	Diff. Leader	Diff. Prev.
93.	227	E2	Haase	Christopher	4:12.25	+0:47,72	+0:00,10
94.	518	5	Firlej	Sven	4:13.52	+0:48,99	+0:01,27
95.	501	5	Hornik	Steffen	4:13.98	+0:49,45	+0:00,46
96.	46	E1	Kröger	Stefan	4:14.00	+0:49,47	+0:00,02
97.	371	E3	Wernecke	Sven	4:14.62	+0:50,09	+0:00,62
98.	287	E2	Heil	Christian	4:15.11	+0:50,58	+0:00,49
99.	130	E2	Prommersperger	Willibald	4:15.12	+0:50,59	+0:00,01
100.	101	E2	Mäder	Tommy	4:15.32	+0:50,79	+0:00,20
101.	160	E2	Nutz	Stefan	4:15.35	+0:50,82	+0:00,03
102.	338	E3	Piller	Martin	4:15.55	+0:51,02	+0:00,20
103.	206	E2	Wiegleb	Jens	4:16.08	+0:51,55	+0:00,53
104.	674	5	Peukert	Daniel	4:16.09	+0:51,56	+0:00,01
105.	171	E2	Ebert	Christian	4:17.16	+0:52,63	+0:01,07
106.	311	E3	Vieweg	Donald	4:17.45	+0:52,92	+0:00,29
107.	179	E2	Unger	Roger	4:17.93	+0:53,40	+0:00,48
108.	44	9	Haase	Kevin	4:18.62	+0:54,09	+0:00,69
109.	699	5	Ohmke	Andreas	4:18.80	+0:54,27	+0:00,18
110.	617	5	Gebhardt	Marko	4:19.12	+0:54,59	+0:00,32
111.	434	E3	Schober	Rico	4:19.35	+0:54,82	+0:00,23
112.	129	E2	Rosenberger	Tino	4:19.50	+0:54,97	+0:00,15
113.	177	E2	Müller	Phillip	4:19.96	+0:55,43	+0:00,46
114.	318	E3	Thielbeer	Marco	4:20.03	+0:55,50	+0:00,07
115.	515	5	Schmelzing	Ralph	4:20.64	+0:56,11	+0:00,61



## Wertung WP2.1 (572)

Alle Ergebnisse sind inoffiziell und ohne ZK-Strafen.

Seite: 6  
Stand: 07.09.2013 12:57:17

Platz	STNR	KL	NAME	VORNAME	Fahrzeit	Diff. Leader	Diff. Prev.
116.	133	E2	Felchner	Lutz	4:20.91	+0:56,38	+0:00,27
117.	934	4	Hildebrand	Mey	4:20.92	+0:56,39	+0:00,01
118.	124	E2	Hofmann	Markus	4:21.10	+0:56,57	+0:00,18
119.	246	E2	Sassin	Marco	4:21.78	+0:57,25	+0:00,68
120.	649	5	Seibold	Markus	4:21.92	+0:57,39	+0:00,14
121.	240	E2	Solbrig	Christian	4:23.25	+0:58,72	+0:01,33
122.	205	E2	Viertel	Frank	4:23.79	+0:59,26	+0:00,54
123.	138	E2	Fischer	Christian	4:23.80	+0:59,27	+0:00,01
124.	359	E3	Seifert	Martin	4:24.19	+0:59,66	+0:00,39
125.	158	E2	Klose	Patric	4:24.23	+0:59,70	+0:00,04
126.	165	E2	Herklotz	Rene	4:24.77	+1:00,24	+0:00,54
127.	581	5	Epting	Rolf	4:25.19	+1:00,66	+0:00,42
128.	190	E2	Steinbrecher	Sebastian	4:25.21	+1:00,68	+0:00,02
129.	912	4	Geyer	Zill	4:25.67	+1:01,14	+0:00,46
130.	392	E3	Schütz	Matthäus	4:25.88	+1:01,35	+0:00,21
131.	696	5	Erler	Lutz	4:26.12	+1:01,59	+0:00,24
132.	596	5	Postel	Karsten	4:26.16	+1:01,63	+0:00,04
133.	597	5	Schellhorn	Gunar	4:26.97	+1:02,44	+0:00,81
134.	970	8	Schiller	Swen	4:27.49	+1:02,96	+0:00,52
135.	657	5	Kranz	Mario	4:27.64	+1:03,11	+0:00,15
136.	628	5	Gregor	Michael	4:27.80	+1:03,27	+0:00,16
137.	355	E3	Koch	Boris	4:28.00	+1:03,47	+0:00,20
138.	608	5	Prauße	Matthias	4:28.16	+1:03,63	+0:00,16



## Wertung WP2.1 (572)

Alle Ergebnisse sind inoffiziell und ohne ZK-Strafen.

Seite: 7  
Stand: 07.09.2013 12:57:17

Platz	STNR	KL	NAME	VORNAME	Fahrzeit	Diff. Leader	Diff. Prev.
139.	<b>976</b>	8	Dirk	Swen	4:28.18	+1:03,65	+0:00,02
140.	<b>275</b>	E2	Koch	Sebastian	4:28.51	+1:03,98	+0:00,33
141.	<b>135</b>	E2	Bauer	Sebastian	4:28.75	+1:04,22	+0:00,24
142.	<b>582</b>	5	Raßmann	Sigurd	4:29.04	+1:04,51	+0:00,29
143.	930	4	Polster	Lehr	4:29.41	+1:04,88	+0:00,37
144.	<b>975</b>	8	Tonnecker	Torsten	4:29.47	+1:04,94	+0:00,06
145.	<b>207</b>	E2	Gläser	Philipp	4:29.54	+1:05,01	+0:00,07
146.	<b>225</b>	E2	Beyersdörfer	Thomas	4:29.68	+1:05,15	+0:00,14
147.	<b>259</b>	E2	Heinrich	Dirk	4:29.72	+1:05,19	+0:00,04
148.	<b>537</b>	5	Krupop	Josef	4:29.96	+1:05,43	+0:00,24
149.	<b>427</b>	E3	Hoffmann	Steffen	4:30.00	+1:05,47	+0:00,04
150.	<b>35</b>	E1	Langkutsch	Florian	4:30.45	+1:05,92	+0:00,45
151.	<b>397</b>	E3	Hefele	Stefan	4:30.52	+1:05,99	+0:00,07
152.	<b>19</b>	E1	Matthes	Alexander	4:31.31	+1:06,78	+0:00,79
153.	<b>232</b>	E2	Dick	Matthias	4:31.57	+1:07,04	+0:00,26
154.	<b>147</b>	E2	Zottmann	Dominik	4:31.96	+1:07,43	+0:00,39
155.	500	5	Jakob	Juri	4:32.00	+1:07,47	+0:00,04
156.	<b>20</b>	E1	Mosch	Jan	4:32.09	+1:07,56	+0:00,09
157.	<b>426</b>	E3	Phillip	Kai	4:32.14	+1:07,61	+0:00,05
158.	<b>51</b>	E1	Schramm	Marcel	4:32.40	+1:07,87	+0:00,26
159.	<b>33</b>	E1	Mühlmann	Thomas	4:32.70	+1:08,17	+0:00,30
160.	<b>522</b>	5	Deromedis	Thomas	4:32.86	+1:08,33	+0:00,16
161.	579	5	Koch	Sven	4:33.17	+1:08,64	+0:00,31



## Wertung WP2.1 (572)

Alle Ergebnisse sind inoffiziell und ohne ZK-Strafen.

Seite: 8  
Stand: 07.09.2013 12:57:17

Platz	STNR	KL	NAME	VORNAME	Fahrzeit	Diff. Leader	Diff. Prev.
162.	973	8	Plaumann	Peter	4:33.28	+1:08,75	+0:00,11
163.	347	E3	Schöbitz	Christoph	4:33.47	+1:08,94	+0:00,19
164.	24	E1	Ristau	Andre	4:33.89	+1:09,36	+0:00,42
165.	915	4	Berchtold	Krätschmer	4:34.04	+1:09,51	+0:00,15
166.	41	E1	Groschopp	Markus	4:34.04	+1:09,51	+0:00,00
167.	697	5	Heydenreich	Mike	4:34.10	+1:09,57	+0:00,06
168.	212	E2	Schuler	Christoph	4:34.29	+1:09,76	+0:00,19
169.	752	6	Suchanek	Hubert	4:34.53	+1:10:00	+0:00,24
170.	370	E3	Weber	Maik	4:35.35	+1:10,82	+0:00,82
171.	219	E2	Ziesenhenne	Kay	4:35.43	+1:10,90	+0:00,08
172.	373	E3	Denzer	Klaas	4:35.80	+1:11,27	+0:00,37
173.	181	E2	Schrot	Tobias	4:35.92	+1:11,39	+0:00,12
174.	529	5	Kormann	Matthias	4:35.97	+1:11,44	+0:00,05
175.	574	5	Kruspe	Andre	4:36.48	+1:11,95	+0:00,51
176.	321	E3	Wagner	Martin	4:36.64	+1:12,11	+0:00,16
177.	32	E1	Willgeroth	Jens	4:36.86	+1:12,33	+0:00,22
178.	679	5	Wickert	Maik	4:36.89	+1:12,36	+0:00,03
179.	328	E3	Kronpass	Manuel	4:37.04	+1:12,51	+0:00,15
180.	921	4	Püschl	Carnotta	4:37.06	+1:12,53	+0:00,02
181.	580	5	Koch	Heiko	4:37.42	+1:12,89	+0:00,36
182.	201	E2	Bruns	Steffen	4:37.42	+1:12,89	+0:00,00
183.	5	E1	Dietze	Marian	4:37.96	+1:13,43	+0:00,54
184.	523	5	Staltmeir	Franz	4:37.98	+1:13,45	+0:00,02





## Wertung WP2.1 (572)

Alle Ergebnisse sind inoffiziell und ohne ZK-Strafen.

Seite: 9  
Stand: 07.09.2013 12:57:17

Platz	STNR	KL	NAME	VORNAME	Fahrzeit	Diff. Leader	Diff. Prev.
185.	342	E3	Schiffbauer	Oliver	4:38.23	+1:13,70	+0:00,25
186.	244	E2	Uhte	Martin	4:38.26	+1:13,73	+0:00,03
187.	123	E2	Oschmann	Maik	4:38.45	+1:13,92	+0:00,19
188.	327	E3	Neubauer	Alexander	4:38.59	+1:14,06	+0:00,14
189.	366	E3	Gerke	Oliver	4:38.71	+1:14,18	+0:00,12
190.	218	E2	Kratochwill	Jan	4:38.76	+1:14,23	+0:00,05
191.	273	E2	Zwosta	Markus	4:38.90	+1:14,37	+0:00,14
192.	382	E3	Loos	Henrik	4:39.13	+1:14,60	+0:00,23
193.	22	E1	Hofmann	Martin	4:39.92	+1:15,39	+0:00,79
194.	356	E3	Gaiser	Markus	4:40.24	+1:15,71	+0:00,32
195.	36	E1	Erk	Thorsten	4:40.34	+1:15,81	+0:00,10
196.	310	9	Liß	Marcus	4:40.38	+1:15,85	+0:00,04
197.	144	E2	Siegl	Heiko	4:40.98	+1:16,45	+0:00,60
198.	505	5	Schmielau	Dirk	4:41.33	+1:16,80	+0:00,35
199.	901	4	Lindner	Bliemel	4:41.58	+1:17,05	+0:00,25
200.	277	E2	Schlegelmilch	Frank	4:41.81	+1:17,28	+0:00,23
201.	15	E1	Mayerhoffer	Ingo	4:42.44	+1:17,91	+0:00,63
202.	410	E3	Martin	Miron	4:42.47	+1:17,94	+0:00,03
203.	352	E3	Ittner	Thomas	4:42.48	+1:17,95	+0:00,01
204.	531	5	Kramer	Lothar	4:42.88	+1:18,35	+0:00,40
205.	145	E2	Metze	Ralf	4:42.94	+1:18,41	+0:00,06
206.	375	E3	Schütz	Torsten	4:43.11	+1:18,58	+0:00,17
207.	350	9	Händel	Roman	4:43.44	+1:18,91	+0:00,33



## Wertung WP2.1 (572)

Alle Ergebnisse sind inoffiziell und ohne ZK-Strafen.

Seite: 10  
Stand: 07.09.2013 12:57:17

Platz	STNR	KL	NAME	VORNAME	Fahrzeit	Diff. Leader	Diff. Prev.
208.	149	E2	Hempel	Kevin	4:43.53	+1:19:00	+0:00,09
209.	198	E2	Kleindienst	Jörg	4:43.81	+1:19,28	+0:00,28
210.	428	E3	Müller	Mike	4:44.00	+1:19,47	+0:00,19
211.	530	5	Meyer	Matthias	4:44.41	+1:19,88	+0:00,41
212.	409	E3	Voigt	Stefan	4:44.82	+1:20,29	+0:00,41
213.	254	E2	Beutler	Robert	4:44.84	+1:20,31	+0:00,02
214.	120	E2	Schulz	Stefan	4:44.90	+1:20,37	+0:00,06
215.	1	E1	Wyrwich	Andreas	4:45.73	+1:21,20	+0:00,83
216.	920	4	Schlieter	Schönau	4:45.82	+1:21,29	+0:00,09
217.	139	E2	Kremmer	Dominik	4:45.83	+1:21,30	+0:00,01
218.	333	E3	Prells	Sebastian	4:45.92	+1:21,39	+0:00,09
219.	396	E3	Ernst	Michael	4:45.98	+1:21,45	+0:00,06
220.	556	5	Graumüller	Ralf	4:46.77	+1:22,24	+0:00,79
221.	113	E2	Lattner	Jens	4:47.59	+1:23,06	+0:00,82
222.	119	E2	Grajek	Axel	4:47.65	+1:23,12	+0:00,06
223.	368	E3	Stern	Jochen	4:47.67	+1:23,14	+0:00,02
224.	253	E2	Kolb	Michael	4:47.97	+1:23,44	+0:00,30
225.	776	6	Stegner	Martin	4:47.98	+1:23,45	+0:00,01
226.	713	6	Fellmer	Mario	4:48.13	+1:23,60	+0:00,15
227.	715	6	Metzger	Ralf	4:48.28	+1:23,75	+0:00,15
228.	188	E2	Müller	Uwe	4:48.40	+1:23,87	+0:00,12
229.	140	E2	Götz	Florian	4:48.83	+1:24,30	+0:00,43
230.	749	6	Hunger	Frank	4:49.25	+1:24,72	+0:00,42



## Wertung WP2.1 (572)

Alle Ergebnisse sind inoffiziell und ohne ZK-Strafen.

Seite: 11  
Stand: 07.09.2013 12:57:17

Platz	STNR	KL	NAME	VORNAME	Fahrzeit	Diff. Leader	Diff. Prev.
231.	345	E3	Schecker	Michael	4:49.38	+1:24,85	+0:00,13
232.	334	E3	Reimert	Marcel	4:49.45	+1:24,92	+0:00,07
233.	610	5	Schmidt	Norbert	4:49.97	+1:25,44	+0:00,52
234.	256	E2	Helmchen	Tino	4:50.61	+1:26,08	+0:00,64
235.	59	E1	Zottmann	Sebastian	4:50.66	+1:26,13	+0:00,05
236.	146	E2	Frommhold	Christof	4:51.12	+1:26,59	+0:00,46
237.	393	E3	Baer	Stefan	4:51.59	+1:27,06	+0:00,47
238.	189	E2	Barthel	Marco	4:51.75	+1:27,22	+0:00,16
239.	159	E2	Adler	Christian	4:52.17	+1:27,64	+0:00,42
240.	589	5	Helber	Peter	4:52.26	+1:27,73	+0:00,09
241.	564	5	Henkel	Bernd	4:52.36	+1:27,83	+0:00,10
242.	769	6	Kretschmer	Dierk	4:52.48	+1:27,95	+0:00,12
243.	736	6	Althaus	Jürgen	4:52.50	+1:27,97	+0:00,02
244.	633	5	Knauer	Matthias	4:52.68	+1:28,15	+0:00,18
245.	403	E3	Mauß	Hubert	4:52.84	+1:28,31	+0:00,16
246.	918	4	Engelmann	Goldnik	4:53.10	+1:28,57	+0:00,26
247.	43	E1	Reinhold	Uwe	4:54.11	+1:29,58	+0:01,01
248.	379	E3	Mayr	Markus	4:54.26	+1:29,73	+0:00,15
249.	21	E1	Daume	Jonas	4:55.58	+1:31,05	+0:01,32
250.	678	5	Kreuzel	Torsten	4:55.88	+1:31,35	+0:00,30
251.	528	5	Hellekas	Frank	4:56.72	+1:32,19	+0:00,84
252.	167	E2	Kalina	Christian	4:56.89	+1:32,36	+0:00,17
253.	252	E2	Weidenbach	Jürgen	4:57.09	+1:32,56	+0:00,20



## Wertung WP2.1 (572)

Alle Ergebnisse sind inoffiziell und ohne ZK-Strafen.

Seite: 12  
Stand: 07.09.2013 12:57:17

Platz	STNR	KL	NAME	VORNAME	Fahrzeit	Diff. Leader	Diff. Prev.
254.	927	4	Nicolai	Gürtler	4:57.54	+1:33,01	+0:00,45
255.	644	5	Hartung	Enrico	4:57.85	+1:33,32	+0:00,31
256.	40	E1	Höhmann	Patrick	4:58.20	+1:33,67	+0:00,35
257.	913	4	Hochbaum	Heiß	4:58.30	+1:33,77	+0:00,10
258.	629	5	Wiech	Marc	4:58.33	+1:33,80	+0:00,03
259.	424	E3	Hapke	Rene	4:58.83	+1:34,30	+0:00,50
260.	618	5	Haaß	Rinaldo	4:59.00	+1:34,47	+0:00,17
261.	260	E2	Schleuter	Patrick	4:59.23	+1:34,70	+0:00,23
262.	315	E3	Mainhardt	Eric	4:59.36	+1:34,83	+0:00,13
263.	411	E3	Hoefl	Wolfgang	4:59.37	+1:34,84	+0:00,01
264.	762	6	Dr. Zappe	Michael	4:59.95	+1:35,42	+0:00,58
265.	585	5	Stäber	Dietmar	5:00.36	+1:35,83	+0:00,41
266.	272	E2	Heinrich	Frank	5:00.43	+1:35,90	+0:00,07
267.	148	E2	Lippmann	Jonny	5:00.68	+1:36,15	+0:00,25
268.	175	E2	Pietzsch	Mario	5:00.71	+1:36,18	+0:00,03
269.	390	E3	Schütze	Ken	5:00.97	+1:36,44	+0:00,26
270.	906	4	Luderer	Bauer	5:01.02	+1:36,49	+0:00,05
271.	398	E3	Krieg	Kevin	5:01.26	+1:36,73	+0:00,24
272.	271	E2	Timm	Steffen	5:01.44	+1:36,91	+0:00,18
273.	183	E2	Robbers	Andreas	5:01.52	+1:36,99	+0:00,08
274.	395	E3	Völkl	Thomas	5:01.60	+1:37,07	+0:00,08
275.	773	10	Neumann	Rainer	5:01.79	+1:37,26	+0:00,19
276.	598	5	Wetzel	Jörg	5:01.88	+1:37,35	+0:00,09



## Wertung WP2.1 (572)

Alle Ergebnisse sind inoffiziell und ohne ZK-Strafen.

Seite: 13  
Stand: 07.09.2013 12:57:17

Platz	STNR	KL	NAME	VORNAME	Fahrzeit	Diff. Leader	Diff. Prev.
277.	908	4	Walther	Cramer	5:02.10	+1:37,57	+0:00,22
278.	322	E3	Bormann	Christoph	5:02.22	+1:37,69	+0:00,12
279.	758	6	Spankus	Carsten	5:02.28	+1:37,75	+0:00,06
280.	914	4	Krößner	Richter	5:02.50	+1:37,97	+0:00,22
281.	685	5	Parche	Rene	5:02.65	+1:38,12	+0:00,15
282.	602	5	Siewert	Dirk	5:02.79	+1:38,26	+0:00,14
283.	604	5	Lämmerhirt	Maik	5:02.90	+1:38,37	+0:00,11
284.	314	E3	Scheiderbauer	Olaf	5:02.94	+1:38,41	+0:00,04
285.	217	E2	Fritsche	Michael	5:03.21	+1:38,68	+0:00,27
286.	317	E3	Irscher	Chris	5:04.67	+1:40,14	+0:01,46
287.	974	8	Hendel	Falk	5:04.69	+1:40,16	+0:00,02
288.	907	4	Klebe	Klebe	5:04.79	+1:40,26	+0:00,10
289.	30	E1	Denzer	Ulrich	5:04.80	+1:40,27	+0:00,01
290.	625	5	Zitzmann	Ralf	5:04.86	+1:40,33	+0:00,06
291.	391	E3	Sternkopf	Andreas	5:05.08	+1:40,55	+0:00,22
292.	637	5	Koller	Mathias	5:05.12	+1:40,59	+0:00,04
293.	923	4	Wieckström	Schill	5:05.26	+1:40,73	+0:00,14
294.	383	E3	Schimanski	Sven	5:05.35	+1:40,82	+0:00,09
295.	406	E3	Haas	Christian	5:05.42	+1:40,89	+0:00,07
296.	557	5	Ebersbach	Mario	5:06.13	+1:41,60	+0:00,71
297.	213	E2	Läscher	Daniel	5:06.60	+1:42,07	+0:00,47
298.	384	E3	Krauß	Andre	5:06.64	+1:42,11	+0:00,04
299.	380	E3	Lichtfuß	Ewald	5:06.70	+1:42,17	+0:00,06



## Wertung WP2.1 (572)

Alle Ergebnisse sind inoffiziell und ohne ZK-Strafen.

Seite: 14  
Stand: 07.09.2013 12:57:17





Platz	STNR	KL	NAME	VORNAME	Fahrzeit	Diff. Leader	Diff. Prev.
300.	142	E2	Schweingruber	Rico	5:07.04	+1:42,51	+0:00,34
301.	784	6	Albrecht	Thomas	5:07.54	+1:43,01	+0:00,50
302.	777	6	Wagenknecht	Ulf	5:07.64	+1:43,11	+0:00,10
303.	623	5	Stemmler	Peter	5:07.72	+1:43,19	+0:00,08
304.	164	E2	Hiller	Thorsten	5:07.75	+1:43,22	+0:00,03
305.	572	5	Munk	Torsten	5:07.76	+1:43,23	+0:00,01
306.	386	E3	Glanz	Rene	5:07.97	+1:43,44	+0:00,21
307.	178	E2	Seifert	Karsten	5:08.01	+1:43,48	+0:00,04
308.	519	5	Günther	Thomas	5:08.46	+1:43,93	+0:00,45
309.	407	E3	Veeger	Ludwig	5:08.51	+1:43,98	+0:00,05
310.	224	E2	Brückner	Alexander	5:08.78	+1:44,25	+0:00,27
311.	524	5	Gröger	Norbert	5:09.00	+1:44,47	+0:00,22
312.	570	5	Hogrefe	Dirk	5:09.14	+1:44,61	+0:00,14
313.	121	E2	Schnorrenberg	Christian	5:09.19	+1:44,66	+0:00,05
314.	16	E1	Schmidt	Timo	5:10.63	+1:46,10	+0:01,44
315.	122	E2	Vogel	Dieter	5:10.68	+1:46,15	+0:00,05
316.	768	6	Müller	Peter	5:10.74	+1:46,21	+0:00,06
317.	909	4	Stahl	Leybold	5:10.90	+1:46,37	+0:00,16
318.	419	E3	Jurasik	Daniel	5:11.31	+1:46,78	+0:00,41
319.	351	E3	Hertlein	Markus	5:11.44	+1:46,91	+0:00,13
320.	700	6	Wächter	Klaus	5:11.54	+1:47,01	+0:00,10
321.	745	6	Rohde	Ralf	5:11.67	+1:47,14	+0:00,13
322.	360	E3	Pause	Tobias	5:11.87	+1:47,34	+0:00,20



## Wertung WP2.1 (572)

Alle Ergebnisse sind inoffiziell und ohne ZK-Strafen.

Seite: 15  
Stand: 07.09.2013 12:57:17

Platz	STNR	KL	NAME	VORNAME	Fahrzeit	Diff. Leader	Diff. Prev.
323.	 361	E3	 Schigart	Torsten	5:12.06	+1:47,53	+0:00,19
324.	 161	9	 Preuss	Thomas	5:12.09	+1:47,56	+0:00,03
325.	 568	5	 Krämer	Lars	5:12.43	+1:47,90	+0:00,34
326.	 399	E3	 Mennekamp	Lars	5:12.91	+1:48,38	+0:00,48
327.	 540	5	 Leonhardt	Wolfgang	5:13.08	+1:48,55	+0:00,17
328.	 748	6	 Hagemann	Andreas	5:13.18	+1:48,65	+0:00,10
329.	 357	E3	 Schrade	Steffen	5:14.14	+1:49,61	+0:00,96
330.	 408	E3	 Unger	Rainer	5:14.24	+1:49,71	+0:00,10
331.	 389	9	 Eberwein	Michael	5:14.43	+1:49,90	+0:00,19
332.	 209	E2	 Neumann	Enrico	5:14.51	+1:49,98	+0:00,08
333.	 132	E2	 Wagner	Robert	5:14.55	+1:50,02	+0:00,04
334.	 742	6	 Radon	Rolf	5:14.74	+1:50,21	+0:00,19
335.	 634	5	 Knauer	Michael	5:14.93	+1:50,40	+0:00,19
336.	 624	5	 Dörscheln	Andreas	5:15.66	+1:51,13	+0:00,73
337.	681	5	 Meyer	Thomas	5:15.97	+1:51,44	+0:00,31
338.	 780	6	 Böhm	Horst	5:16.34	+1:51,81	+0:00,37
339.	 174	E2	 Feldmann	Uwe	5:16.42	+1:51,89	+0:00,08
340.	 269	E2	 Fleischmann	Marcus	5:16.49	+1:51,96	+0:00,07
341.	 615	5	 Probst	Mario	5:16.54	+1:52,01	+0:00,05
342.	 766	6	 Schlieter	Jörg	5:17.31	+1:52,78	+0:00,77
343.	 641	5	 Kaack	Reik	5:17.34	+1:52,81	+0:00,03
344.	402	E3	 Trummert	Lutz	5:17.57	+1:53,04	+0:00,23
345.	922	4	 Schäder	Gärtner	5:17.63	+1:53,10	+0:00,06



## Wertung WP2.1 (572)

Alle Ergebnisse sind inoffiziell und ohne ZK-Strafen.

Seite: 16  
Stand: 07.09.2013 12:57:17

Platz	STNR	KL	NAME	VORNAME	Fahrzeit	Diff. Leader	Diff. Prev.
346.	925	4	Köth	Umbreit	5:17.79	+1:53,26	+0:00,16
347.	432	9	Kneidl	Alexander	5:17.80	+1:53,27	+0:00,01
348.	152	E2	Bormann	Matthias	5:17.91	+1:53,38	+0:00,11
349.	643	5	Hauschild	Andreas	5:18.60	+1:54,07	+0:00,69
350.	163	9	Isler	Bastian	5:18.71	+1:54,18	+0:00,11
351.	372	E3	Herrmann	Sven	5:19.21	+1:54,68	+0:00,50
352.	376	E3	Lindörfer	Martin	5:20.12	+1:55,59	+0:00,91
353.	770	10	Hartmann	Dieter	5:20.70	+1:56,17	+0:00,58
354.	586	5	Müller	Markus	5:21.15	+1:56,62	+0:00,45
355.	535	5	Pabst	Holger	5:21.50	+1:56,97	+0:00,35
356.	18	E1	Bachhuber	Thomas	5:21.66	+1:57,13	+0:00,16
357.	511	5	Zinth	Tobias	5:22.54	+1:58,01	+0:00,88
358.	281	E2	Schäddel	Ben	5:23.25	+1:58,72	+0:00,71
359.	806	7	Petrick	Heike	5:23.36	+1:58,83	+0:00,11
360.	554	5	Fürst	Thorsten	5:23.73	+1:59,20	+0:00,37
361.	639	5	Sauerbrey	Frank	5:23.84	+1:59,31	+0:00,11
362.	237	E2	Richter	Fabian	5:24.80	+2:00,27	+0:00,96
363.	226	E2	Hanf	Fabian	5:24.93	+2:00,40	+0:00,13
364.	143	E2	Hellekes	Nicolý	5:25.15	+2:00,62	+0:00,22
365.	512	5	Magori	Ehrhard	5:25.16	+2:00,63	+0:00,01
366.	313	E3	Peukert	Lars	5:25.52	+2:00,99	+0:00,36
367.	587	5	Neuberger	Hans-Peter	5:25.54	+2:01,01	+0:00,02
368.	663	5	Mayer	Günther	5:25.79	+2:01,26	+0:00,25





## Wertung WP2.1 (572)

Alle Ergebnisse sind inoffiziell und ohne ZK-Strafen.

Seite: 17  
Stand: 07.09.2013 12:57:17

Platz	STNR	KL	NAME	VORNAME	Fahrzeit	Diff. Leader	Diff. Prev.
369.	919	4	Ardisson	Batkus	5:26.12	+2:01,59	+0:00,33
370.	619	5	Wagner	Mario	5:26.43	+2:01,90	+0:00,31
371.	169	E2	Bayer	David	5:26.69	+2:02,16	+0:00,26
372.	694	5	Hartan	Jochen	5:26.82	+2:02,29	+0:00,13
373.	258	E2	Richter	Michael	5:26.90	+2:02,37	+0:00,08
374.	151	E2	Schubert	Erik	5:26.97	+2:02,44	+0:00,07
375.	184	E2	Feiler	Matthias	5:28.47	+2:03,94	+0:01,50
376.	601	5	Jordan	Anton	5:28.61	+2:04,08	+0:00,14
377.	718	6	Lier	Uwe	5:29.01	+2:04,48	+0:00,40
378.	234	E2	Mennemeier	Andreas	5:29.10	+2:04,57	+0:00,09
379.	241	E2	Wirtz	Lutz	5:29.53	+2:5	+0:00,43
380.	235	E2	Thiele	Ralf	5:29.93	+2:05,40	+0:00,40
381.	932	4	Gehse	Parthen	5:30.34	+2:05,81	+0:00,41
382.	23	E1	Dähnert	Kai	5:30.76	+2:06,23	+0:00,42
383.	31	E1	Schirmer	Ralph	5:30.86	+2:06,33	+0:00,10
384.	60	E1	Fähse	Benjamin	5:30.99	+2:06,46	+0:00,13
385.	341	E3	Christian	Kolligs	5:31.52	+2:06,99	+0:00,53
386.	363	E3	Geiger	Tobias	5:31.98	+2:07,45	+0:00,46
387.	652	5	Gerst	Jochen	5:32.14	+2:07,61	+0:00,16
388.	616	5	Olm	Volker	5:32.52	+2:07,99	+0:00,38
389.	262	E2	Skazel	Andre	5:33.08	+2:08,55	+0:00,56
390.	137	E2	Funk	Torsten	5:33.92	+2:09,39	+0:00,84
391.	654	5	Budich	Stefan	5:34.00	+2:09,47	+0:00,08



## Wertung WP2.1 (572)

Alle Ergebnisse sind inoffiziell und ohne ZK-Strafen.

Seite: 18

Stand: 07.09.2013 12:57:17

Platz	STNR	KL	NAME	VORNAME	Fahrzeit	Diff. Leader	Diff. Prev.
392.	257	E2	Felker	Rüdiger	5:34.00	+2:09,47	+0:00,00
393.	653	5	Hellmann	Thorsten	5:34.38	+2:09,85	+0:00,38
394.	385	E3	Georgi	Danny	5:34.86	+2:10,33	+0:00,48
395.	787	6	Killer	Hubert	5:35.02	+2:10,49	+0:00,16
396.	723	6	Wiese	Thomas	5:35.27	+2:10,74	+0:00,25
397.	761	6	Röhl	Robert	5:35.48	+2:10,95	+0:00,21
398.	577	5	Dietzel	Carsten	5:36.39	+2:11,86	+0:00,91
399.	720	6	Busch	Fredi	5:36.51	+2:11,98	+0:00,12
400.	640	5	Wilke	Torsten	5:37.37	+2:12,84	+0:00,86
401.	545	5	Töpfer	Christian	5:37.60	+2:13,07	+0:00,23
402.	560	5	Hefele	Stefan	5:37.66	+2:13,13	+0:00,06
403.	605	5	Herbold	Andreas	5:38.93	+2:14,40	+0:01,27
404.	559	5	Jödicke	Frank	5:38.94	+2:14,41	+0:00,01
405.	513	5	Schmitz	Allen	5:39.40	+2:14,87	+0:00,46
406.	326	E3	Hofmann	Erik	5:39.93	+2:15,40	+0:00,53
407.	362	9	Bliklen	Sebastian	5:40.14	+2:15,61	+0:00,21
408.	642	5	Werner	Christian	5:41.24	+2:16,71	+0:01,10
409.	34	9	Breitschaft	Marco	5:41.43	+2:16,90	+0:00,19
410.	779	6	Dressel	Norbert	5:41.45	+2:16,92	+0:00,02
411.	660	5	Hessler	Stefan	5:42.29	+2:17,76	+0:00,84
412.	127	E2	Lang	Jürgen	5:42.74	+2:18,21	+0:00,45
413.	61	E1	Gronau	Guido	5:42.94	+2:18,41	+0:00,20
414.	662	5	Münch	Rainer	5:42.98	+2:18,45	+0:00,04



## Wertung WP2.1 (572)

Alle Ergebnisse sind inoffiziell und ohne ZK-Strafen.

Seite: 19  
Stand: 07.09.2013 12:57:17

Platz	STNR	KL	NAME	VORNAME	Fahrzeit	Diff. Leader	Diff. Prev.
415.	555	5	Hermann	Jörg	5:43.49	+2:18,96	+0:00,51
416.	<b>712</b>	10	Blößl	Hermann	5:43.60	+2:19,07	+0:00,11
417.	620	5	Schiffers	Holger	5:43.67	+2:19,14	+0:00,07
418.	630	5	Kraft	Friedrich	5:44.41	+2:19,88	+0:00,74
419.	<b>726</b>	6	Krug	Roland	5:45.23	+2:20,70	+0:00,82
420.	621	5	Werner	Markus	5:45.59	+2:21,06	+0:00,36
421.	<b>750</b>	6	Jauch	Jens	5:45.61	+2:21,08	+0:00,02
422.	<b>971</b>	8	Bauer	Horst	5:46.13	+2:21,60	+0:00,52
423.	611	5	Mörschel	Ralf	5:46.25	+2:21,72	+0:00,12
424.	<b>155</b>	E2	Breitinger	Sven	5:46.72	+2:22,19	+0:00,47
425.	<b>280</b>	E2	Rehberger	Rene	5:46.83	+2:22,30	+0:00,11
426.	<b>416</b>	E3	Bergmann	Udo	5:47.58	+2:23,05	+0:00,75
427.	<b>203</b>	E2	Bahn	Thomas	5:48.03	+2:23,50	+0:00,45
428.	<b>721</b>	6	Gerken	Till	5:50.82	+2:26,29	+0:02,79
429.	567	5	Autenrieth	Rainer	5:50.99	+2:26,46	+0:00,17
430.	<b>110</b>	E2	Drape	Folkher	5:51.05	+2:26,52	+0:00,06
431.	626	5	Krauslach	Jan	5:51.47	+2:26,94	+0:00,42
432.	534	5	Zoll	Stephan	5:52.27	+2:27,74	+0:00,80
433.	672	5	Baum	Steffen	5:54.05	+2:29,52	+0:01,78
434.	<b>243</b>	E2	Hofmann	Rainer	5:54.21	+2:29,68	+0:00,16
435.	<b>202</b>	E2	Lutze	Marco	5:54.70	+2:30,17	+0:00,49
436.	<b>283</b>	E2	Schmuck	Andreas	5:55.17	+2:30,64	+0:00,47
437.	565	5	Theilich	Andreas	5:56.20	+2:31,67	+0:01,03



## Wertung WP2.1 (572)

Alle Ergebnisse sind inoffiziell und ohne ZK-Strafen.

Seite: 20  
Stand: 07.09.2013 12:57:17

Platz	STNR	KL	NAME	VORNAME	Fahrzeit	Diff. Leader	Diff. Prev.
438.	63	E1	Mayer	Marco	5:56.93	+2:32,40	+0:00,73
439.	573	5	Gröttsch	Eiko	5:57.27	+2:32,74	+0:00,34
440.	536	5	Marquardt	Dirk	5:57.52	+2:32,99	+0:00,25
441.	683	5	Lutze	Matthias	5:58.90	+2:34,37	+0:01,38
442.	325	E3	Schultheis	Jens	5:59.08	+2:34,55	+0:00,18
443.	757	6	Walter	Thomas	6:00.38	+2:35,85	+0:01,30
444.	763	6	Kirchner	Hartwig	6:00.45	+2:35,92	+0:00,07
445.	578	5	Ritter	Markus	6:01.41	+2:36,88	+0:00,96
446.	575	5	Schmidt	Heiko	6:01.61	+2:37,08	+0:00,20
447.	612	5	Birl	Andreas	6:01.82	+2:37,29	+0:00,21
448.	651	5	Sommer	Thorsten	6:02.27	+2:37,74	+0:00,45
449.	805	7	Herring	Franziska	6:02.96	+2:38,43	+0:00,69
450.	759	6	Linder	Thomas	6:03.99	+2:39,46	+0:01,03
451.	236	E2	Käuper	Michael	6:04.10	+2:39,57	+0:00,11
452.	282	E2	Fischer	Daniel	6:04.57	+2:40,04	+0:00,47
453.	394	E3	Hubner	Heinz	6:05.84	+2:41,31	+0:01,27
454.	268	E2	Bast	Roger	6:06.23	+2:41,70	+0:00,39
455.	632	5	Kleinke	Holger	6:06.57	+2:42,04	+0:00,34
456.	562	5	Moog	Steffen	6:08.40	+2:43,87	+0:01,83
457.	170	E2	Beck	Andy	6:08.51	+2:43,98	+0:00,11
458.	614	5	Kleemann Lüpke	Frank	6:08.96	+2:44,43	+0:00,45
459.	208	E2	Niebuhr	Bastian	6:09.04	+2:44,51	+0:00,08
460.	645	5	Holland-	MoritzLutz	6:10.57	+2:46,04	+0:01,53



## Wertung WP2.1 (572)

Alle Ergebnisse sind inoffiziell und ohne ZK-Strafen.

Seite: 21  
Stand: 07.09.2013 12:57:17

Platz	STNR	KL	NAME	VORNAME	Fahrzeit	Diff. Leader	Diff. Prev.
461.	607	5	Huhs	Wolfgang	6:11.46	+2:46,93	+0:00,89
462.	692	5	Trinks	Ulrich	6:12.05	+2:47,52	+0:00,59
463.	251	E2	Sing	Peter	6:12.96	+2:48,43	+0:00,91
464.	153	E2	Kaske	Mike	6:13.16	+2:48,63	+0:00,20
465.	931	4	Sommer	Lachmuth	6:14.13	+2:49,60	+0:00,97
466.	668	5	Garwe	Michael	6:14.55	+2:50,02	+0:00,42
467.	754	6	Krell	Hans-Jürgen	6:16.16	+2:51,63	+0:01,61
468.	316	E3	Hoffmann	Chris	6:16.36	+2:51,83	+0:00,20
469.	324	E3	Backer	Andreas	6:16.60	+2:52,07	+0:00,24
470.	136	E2	Engel	Nico	6:17.06	+2:52,53	+0:00,46
471.	727	10	Wolf	Karl Heinz	6:17.09	+2:52,56	+0:00,03
472.	337	E3	Baali Cherif	Denis	6:17.84	+2:53,31	+0:00,75
473.	760	6	Linder	Andreas	6:18.68	+2:54,15	+0:00,84
474.	733	6	Böttcher	Uwe	6:23.04	+2:58,51	+0:04,36
475.	904	4	Wurst	Betz	6:23.40	+2:58,87	+0:00,36
476.	744	6	Paul	Marcus	6:23.84	+2:59,31	+0:00,44
477.	285	E2	Lang	Michael	6:24.81	+3:00,28	+0:00,97
478.	765	6	Enström	Gunnar	6:27.51	+3:02,98	+0:02,70
479.	270	E2	Gärber	Bertram	6:28.65	+3:04,12	+0:01,14
480.	221	E2	Kucza	Andreas	6:28.98	+3:04,45	+0:00,33
481.	714	6	Knörl	Thomas	6:29.46	+3:04,93	+0:00,48
482.	631	5	Jobst	Ralf	6:30.10	+3:05,57	+0:00,64
483.	216	E2	Hässler	Christopher	6:31.84	+3:07,31	+0:01,74



## Wertung WP2.1 (572)

Alle Ergebnisse sind inoffiziell und ohne ZK-Strafen.

Seite: 22

Stand: 07.09.2013 12:57:17

Platz	STNR	KL	NAME	VORNAME	Fahrzeit	Diff. Leader	Diff. Prev.
484.	547	5	Pazdyka	Hubert	6:34.50	+3:09,97	+0:02,66
485.	809	7	Kalina	Andrea	6:34.87	+3:10,34	+0:00,37
486.	576	5	Schönborn	Alexander	6:36.52	+3:11,99	+0:01,65
487.	48	E1	Schiffner	Dirk	6:37.87	+3:13,34	+0:01,35
488.	533	5	Schledorn	Frank	6:42.65	+3:18,12	+0:04,78
489.	548	5	Hartwig	Frank	6:46.58	+3:22,05	+0:03,93
490.	204	E2	Printz	Gunnar	6:49.44	+3:24,91	+0:02,86
491.	162	E2	Preuss	Stephan	6:50.08	+3:25,55	+0:00,64
492.	374	E3	Gruszynsky	Stefan	6:50.32	+3:25,79	+0:00,24
493.	569	5	Käuper	Theodor	6:53.49	+3:28,96	+0:03,17
494.	510	5	Ernst	Tobias	6:55.43	+3:30,90	+0:01,94
495.	622	5	Held	Martin	6:58.06	+3:33,53	+0:02,63
496.	54	E1	Wildner	Sebastian	6:58.21	+3:33,68	+0:00,15
497.	636	5	Knörl	Dieter	6:59.55	+3:35,02	+0:01,34
498.	546	5	Schmich	Sebastian	7:03.07	+3:38,54	+0:03,52
499.	734	10	Wolf	Werner	7:05.70	+3:41,17	+0:02,63
500.	725	10	Reichel	Bertram	7:07.43	+3:42,90	+0:01,73
501.	741	6	Witt	Günther	7:07.44	+3:42,91	+0:00,01
502.	343	E3	Witte	Andy	7:07.53	+3:43,00	+0:00,09
503.	532	5	Struve	Andre	7:08.65	+3:44,12	+0:01,12
504.	916	4	Ahrens	Krauß	7:08.74	+3:44,21	+0:00,09
505.	661	5	Betz	Bernt	7:10.22	+3:45,69	+0:01,48
506.	520	5	Becher	Hartmut	7:10.28	+3:45,75	+0:00,06



## Wertung WP2.1 (572)

Alle Ergebnisse sind inoffiziell und ohne ZK-Strafen.

Seite: 23  
Stand: 07.09.2013 12:57:17

Platz	STNR	KL	NAME	VORNAME	Fahrzeit	Diff. Leader	Diff. Prev.
507.	650	5	Ebeling	Holger	7:12.04	+3:47,51	+0:01,76
508.	753	6	Straub	Helmut	7:12.28	+3:47,75	+0:00,24
509.	527	5	Vöst	Manfred	7:15.65	+3:51,12	+0:03,37
510.	27	E1	Noske	Dirk	7:21.26	+3:56,73	+0:05,61
511.	264	E2	Schellhorn	Marcus	7:21.91	+3:57,38	+0:00,65
512.	666	5	Luthner	Robert	7:22.08	+3:57,55	+0:00,17
513.	584	5	Bauer	Ralph	7:24.22	+3:59,69	+0:02,14
514.	724	6	Schindler	Ralf	7:24.68	+4:00,15	+0:00,46
515.	680	5	Peintner	Andreas	7:27.76	+4:03,23	+0:03,08
516.	29	E1	Wirth	Danilo	7:29.33	+4:04,80	+0:01,57
517.	775	6	v. Robakowski	Alexander	7:30.41	+4:05,88	+0:01,08
518.	710	6	Schichl	Sepp	7:30.50	+4:05,97	+0:00,09
519.	673	5	Günther	Matthias	7:30.64	+4:06,11	+0:00,14
520.	684	5	Oertel-Petrasch	Mathias	7:32.95	+4:08,42	+0:02,31
521.	223	E2	Bischoff	Maximilian	7:34.85	+4:10,32	+0:01,90
522.	609	5	Westbomke	Andreas	7:53.10	+4:28,57	+0:18,25
523.	804	7	Hartmann	Treumunde	7:55.37	+4:30,84	+0:02,27
524.	265	E2	Höhn	Andreas	7:58.37	+4:33,84	+0:03,00
525.	553	5	Ihle	Jörg	8:02.96	+4:38,43	+0:04,59
526.	659	5	Hörlacher	Jörg	8:07.35	+4:42,82	+0:04,39
527.	248	E2	Marra	Thomas	8:07.88	+4:43,35	+0:00,53
528.	566	5	Jüngling	Robert	8:09.42	+4:44,89	+0:01,54
529.	722	6	Meister	Andreas	8:11.06	+4:46,53	+0:01,64



## Wertung WP2.1 (572)

Alle Ergebnisse sind inoffiziell und ohne ZK-Strafen.

Seite: 24

Stand: 07.09.2013 12:57:18

Platz	STNR	KL	NAME	VORNAME	Fahrzeit	Diff. Leader	Diff. Prev.
530.	544	5	Kraus	Rainer	8:14.08	+4:49,55	+0:03,02
531.	541	5	Gungel	Georg	8:15.22	+4:50,69	+0:01,14
532.	49	E1	Schreiber	Lukas	8:16.26	+4:51,73	+0:01,04
533.	665	5	Ortner	Richard	8:22.66	+4:58,13	+0:06,40
534.	693	5	Stingl	Otto	8:24.45	+4:59,92	+0:01,79
535.	774	10	Jochan	Peter	8:24.67	+5:00,14	+0:00,22
536.	539	5	Bindrich	Thomas	8:25.53	+5:1	+0:00,86
537.	166	E2	Haberkorn	Ron	8:34.09	+5:09,56	+0:08,56
538.	900	4	Schaufuß	Sternitzky	8:38.59	+5:14,06	+0:04,50
539.	503	5	Homann	Holger	8:40.46	+5:15,93	+0:01,87
540.	732	6	Gruber	Hans	8:40.81	+5:16,28	+0:00,35
541.	801	7	Meier	Marion	8:44.50	+5:19,97	+0:03,69
542.	401	E3	Rothmayr	Tobias	8:54.11	+5:29,58	+0:09,61
543.	591	5	Graube	Maik	8:56.23	+5:31,70	+0:02,12
544.	686	5	Wilken	Benno	8:59.77	+5:35,24	+0:03,54
545.	250	E2	Ziegele	Philipp	9:13.01	+5:48,48	+0:13,24
546.	600	5	Nöltge	Oliver	9:14.67	+5:50,14	+0:01,66
547.	594	5	Sticker	Michael	9:26.47	+6:01,94	+0:11,80
548.	200	E2	Arnhold	Patrick	9:28.34	+6:03,81	+0:01,87
549.	676	5	Schrader	Lars	9:28.69	+6:04,16	+0:00,35
550.	755	6	Schardt	Ralf	9:29.52	+6:04,99	+0:00,83
551.	688	5	Wells	Hans- Peter	9:32.94	+6:08,41	+0:03,42
552.	172	E2	Huhmann	Jan	9:50.15	+6:25,62	+0:17,21





## Wertung WP2.1 (572)

Alle Ergebnisse sind inoffiziell und ohne ZK-Strafen.

Seite: 25  
Stand: 07.09.2013 12:57:18

Platz	STNR	KL	NAME	VORNAME	Fahrzeit	Diff. Leader	Diff. Prev.
553.	691	5	Pagels	Jens	9:50.39	+6:25,86	+0:00,24
554.	808	7	Trübenbach	Uta	10:04.66	+6:40,13	+0:14,27
555.	117	E2	Schürle	Thomas	10:19.59	+6:55,06	+0:14,93
556.	658	5	Stöhr	Wolfgang	10:29.65	+7:05,12	+0:10,06
557.	646	5	Schreck	Christian	10:32.86	+7:08,33	+0:03,21
558.	728	6	Edelhäuser	Gerhard	10:42.16	+7:17,63	+0:09,30
559.	682	5	Steinecke	Dominic	10:55.26	+7:30,73	+0:13,10
560.	671	5	Kirberg	Dirk	11:18.30	+7:53,77	+0:23,04
561.	647	5	Hess	Swen	11:29.38	+8:04,85	+0:11,08
562.	418	E3	Reinsch	Christian	11:46.39	+8:21,86	+0:17,01
563.	516	5	Muschter	Christian	11:49.53	+8:25,00	+0:03,14
564.	802	7	Gertzen	Ilona	13:56.91	+10:32,38	+2:07,38
565.	339	E3	Mattesen	Jörg	14:36.45	+11:11,92	+0:39,54
566.	571	5	Tremer	Andreas	18:06.02	+14:41,49	+3:29,57
567.	803	7	Gasch	Alexandra	18:39.77	+15:15,24	+0:33,75
568.	811	7	Annette	Baumann	19:03.51	+15:38,98	+0:23,74
569.	810	7	Gärber	Johanna	19:37.28	+16:12,75	+0:33,77
570.	506	5	Janser	Gregor	19:37.94	+16:13,41	+0:00,66
571.	747	10	Ernst	Rainer	21:36.58	+18:12,05	+1:58,64
572.	595	5	Greitzke	Peter	22:15.52	+18:50,99	+0:38,94