



Wertung WP1.1 (581)

Alle Ergebnisse sind inoffiziell und ohne ZK-Strafen.

Seite: 1
Stand: 07.09.2013 11:55:48

Platz	STNR	KL	NAME	VORNAME	Fahrzeit	Diff. Leader	Diff. Prev.
1.	100	E2	Hackel	Christop	5:31.92		
2.	111	9	Ludwig	Markus	5:38.71	+0:06,79	
3.	2	E1	Sünkel	Nils	5:39.26	+0:07,34	+0:00,55
4.	177	E2	Müller	Phillip	5:40.45	+0:08,53	+0:01,19
5.	150	E2	Finding	Eddie	5:41.14	+0:09,22	+0:00,69
6.	303	E3	Jakob	Ramon	5:44.51	+0:12,59	+0:03,37
7.	37	E1	Apolle	Tim	5:45.05	+0:13,13	+0:00,54
8.	267	E2	Peter	Dirk	5:45.39	+0:13,47	+0:00,34
9.	28	9	Kroll	Roy	5:47.28	+0:15,36	+0:01,89
10.	323	E3	Siedel	Marko	5:47.97	+0:16,05	+0:00,69
11.	302	E3	Zorn	Phillip	5:48.46	+0:16,54	+0:00,49
12.	62	9	Graupe	Robin	5:48.51	+0:16,59	+0:00,05
13.	928	4	Hardt	Hermanni	5:48.81	+0:16,89	+0:00,30
14.	300	E3	Doras	Denny	5:49.16	+0:17,24	+0:00,35
15.	56	9	Albrecht	Kevin	5:50.32	+0:18,40	+0:01,16
16.	377	E3	Wittek	Tobias	5:50.60	+0:18,68	+0:00,28
17.	233	E2	Hagenau	Toni	5:50.92	+0:19:00	+0:00,32
18.	698	5	Grellmann	Udo	5:51.14	+0:19,22	+0:00,22
19.	788	6	Weber	Uwe	5:51.24	+0:19,32	+0:00,10
20.	141	E2	Wölfle	Maximilian	5:53.34	+0:21,42	+0:02,10
21.	903	4	Pester	Pester	5:53.67	+0:21,75	+0:00,33
22.	214	E2	Haferkorn	Lars	5:54.03	+0:22,11	+0:00,36
23.	501	5	Hornik	Steffen	5:54.24	+0:22,32	+0:00,21



Wertung WP1.1 (581)

Alle Ergebnisse sind inoffiziell und ohne ZK-Strafen.

Seite: 2
Stand: 07.09.2013 11:55:49

















Platz	STNR	KL	NAME	VORNAME	Fahrzeit	Diff. Leader	Diff. Prev.
24.	38	E1	Kramer	Steffen	5:54.74	+0:22,82	+0:00,50
25.	917	4	Wunderlich	Süß	5:55.15	+0:23,23	+0:00,41
26.	176	E2	Mai	Dominik	5:56.65	+0:24,73	+0:01,50
27.	502	5	Hess	Patrick	5:56.76	+0:24,84	+0:00,11
28.	39	E1	Huber	Stefan	5:57.20	+0:25,28	+0:00,44
29.	603	5	Arndt	Michael	5:57.93	+0:26,01	+0:00,73
30.	508	5	Macek	Matthias	5:58.06	+0:26,14	+0:00,13
31.	911	4	Weiser	Hagenau	5:58.68	+0:26,76	+0:00,62
32.	421	E3	Züllich	Ronny	5:59.23	+0:27,31	+0:00,55
33.	430	E3	Albrecht	Steven	5:59.65	+0:27,73	+0:00,42
34.	930	4	Polster	Lehr	6:00.11	+0:28,19	+0:00,46
35.	3	E1	Herrling	Luis	6:00.58	+0:28,66	+0:00,47
36.	550	5	Wendisch	Sven	6:02.06	+0:30,14	+0:01,48
37.	905	4	Ott	Klädke	6:02.32	+0:30,40	+0:00,26
38.	231	E2	Rübesamen	Marco	6:03.40	+0:31,48	+0:01,08
39.	194	E2	Lößner	Mirko	6:03.59	+0:31,67	+0:00,19
40.	196	E2	Rambow	Kevin	6:03.69	+0:31,77	+0:00,10
41.	115	E2	Semle	Daniel	6:03.80	+0:31,88	+0:00,11
42.	263	E2	Schmidt	Marcus	6:03.92	+0:32:00	+0:00,12
43.	197	9	Freiberg	Stefan	6:03.95	+0:32,03	+0:00,03
44.	301	E3	Maser	Jens	6:04.14	+0:32,22	+0:00,19
45.	50	E1	Lapawa	Thomas	6:04.35	+0:32,43	+0:00,21
46.	199	E2	Triebel	Marcel	6:04.50	+0:32,58	+0:00,15



Wertung WP1.1 (581)

Alle Ergebnisse sind inoffiziell und ohne ZK-Strafen.

Seite: 3
Stand: 07.09.2013 11:55:49

Platz	STNR	KL	NAME	VORNAME	Fahrzeit	Diff. Leader	Diff. Prev.
47.	 434	E3	 Schober	Rico	6:04.74	+0:32,82	+0:00,24
48.	929	4	 Funk	Funk	6:04.77	+0:32,85	+0:00,03
49.	 381	E3	 Horn	Klaus	6:04.91	+0:32,99	+0:00,14
50.	 52	E1	 Mickelun	Frederic	6:05.07	+0:33,15	+0:00,16
51.	 312	E3	 Sander	Kai	6:05.15	+0:33,23	+0:00,08
52.	 674	5	 Peukert	Daniel	6:05.57	+0:33,65	+0:00,42
53.	53	E1	 Stammberger	Mario	6:06.14	+0:34,22	+0:00,57
54.	507	5	 Schürer	Frank	6:06.27	+0:34,35	+0:00,13
55.	697	5	 Heydenreich	Mike	6:06.49	+0:34,57	+0:00,22
56.	 45	E1	 Kreuzel	Achim	6:06.49	+0:34,57	+0:00,00
57.	 210	E2	 Heine	Mirko	6:07.46	+0:35,54	+0:00,97
58.	 420	E3	 Hauptlorenz	Tobias	6:07.71	+0:35,79	+0:00,25
59.	 319	9	 Dietzel	Stefan	6:07.95	+0:36,03	+0:00,24
60.	 604	5	 Lämmerhirt	Maik	6:08.07	+0:36,15	+0:00,12
61.	 367	E3	 Kumant	Sascha	6:08.14	+0:36,22	+0:00,07
62.	 193	E2	 Mandel	Gerd	6:08.38	+0:36,46	+0:00,24
63.	 114	E2	 Rößler	Frederik	6:08.46	+0:36,54	+0:00,08
64.	924	4	 Umbreit	Libuda	6:08.59	+0:36,67	+0:00,13
65.	 404	E3	 Pensold	Jens	6:08.83	+0:36,91	+0:00,24
66.	 336	E3	 Maier	Sebastian	6:08.86	+0:36,94	+0:00,03
67.	329	E3	 Göpfert	Lars	6:09.05	+0:37,13	+0:00,19
68.	 549	5	 Lichtenberg	Norbert	6:09.05	+0:37,13	+0:00,00
69.	 167	E2	 Kalina	Christian	6:09.26	+0:37,34	+0:00,21



Wertung WP1.1 (581)

Alle Ergebnisse sind inoffiziell und ohne ZK-Strafen.

Seite: 4
Stand: 07.09.2013 11:55:49

Platz	STNR	KL	NAME	VORNAME	Fahrzeit	Diff. Leader	Diff. Prev.
70.	331	9	Teucher	Marcel	6:09.68	+0:37,76	+0:00,42
71.	422	E3	Eleser	Thomas	6:09.69	+0:37,77	+0:00,01
72.	746	6	Mosert	Andreas	6:09.87	+0:37,95	+0:00,18
73.	366	E3	Gerke	Oliver	6:09.90	+0:37,98	+0:00,03
74.	310	9	Liß	Marcus	6:10.06	+0:38,14	+0:00,16
75.	46	E1	Kröger	Stefan	6:10.29	+0:38,37	+0:00,23
76.	274	E2	Wegner	Marco	6:11.02	+0:39,10	+0:00,73
77.	525	5	Hadrich	Heinz	6:11.13	+0:39,21	+0:00,11
78.	902	4	Krusche	Bräuer	6:11.23	+0:39,31	+0:00,10
79.	25	E1	Lichtenberg	Stephan	6:12.49	+0:40,57	+0:01,26
80.	926	4	Günther	Urbich	6:13.04	+0:41,12	+0:00,55
81.	227	E2	Haase	Christopher	6:13.55	+0:41,63	+0:00,51
82.	228	E2	Kreuzel	Steve	6:13.57	+0:41,65	+0:00,02
83.	353	9	Schötz	Wolfgang	6:13.58	+0:41,66	+0:00,01
84.	20	E1	Mosch	Jan	6:13.74	+0:41,82	+0:00,16
85.	6	E1	Wächter	Marcus	6:13.95	+0:42,03	+0:00,21
86.	245	9	Stephan	Uwe	6:14.22	+0:42,30	+0:00,27
87.	330	E3	Jalowietzki	Michael	6:14.34	+0:42,42	+0:00,12
88.	597	5	Schellhorn	Gunar	6:14.42	+0:42,50	+0:00,08
89.	142	E2	Schweingruber	Rico	6:14.44	+0:42,52	+0:00,02
90.	405	E3	Heinike	Richard	6:14.73	+0:42,81	+0:00,29
91.	254	E2	Beutler	Robert	6:15.08	+0:43,16	+0:00,35
92.	195	9	Danielzik	Mike	6:15.09	+0:43,17	+0:00,01



Wertung WP1.1 (581)

Alle Ergebnisse sind inoffiziell und ohne ZK-Strafen.

Seite: 5
Stand: 07.09.2013 11:55:49

Platz	STNR	KL	NAME	VORNAME	Fahrzeit	Diff. Leader	Diff. Prev.
93.	427	E3	Hoffmann	Steffen	6:15.22	+0:43,30	+0:00,13
94.	246	E2	Sassin	Marco	6:15.47	+0:43,55	+0:00,25
95.	26	E1	Lichtenberg	Guido	6:15.48	+0:43,56	+0:00,01
96.	711	10	Reitberger	Otto	6:16.35	+0:44,43	+0:00,87
97.	198	E2	Kleindienst	Jörg	6:16.48	+0:44,56	+0:00,13
98.	187	E2	Müller	Tino	6:16.58	+0:44,66	+0:00,10
99.	190	E2	Steinbrecher	Sebastian	6:16.80	+0:44,88	+0:00,22
100.	542	5	Hientzsch	Tilo	6:16.98	+0:45,06	+0:00,18
101.	934	4	Hildebrand	Mey	6:17.08	+0:45,16	+0:00,10
102.	158	E2	Klose	Patric	6:17.30	+0:45,38	+0:00,22
103.	4	E1	Löffler	Tobias	6:17.96	+0:46,04	+0:00,66
104.	120	E2	Schulz	Stefan	6:18.20	+0:46,28	+0:00,24
105.	146	E2	Frommhold	Christof	6:18.35	+0:46,43	+0:00,15
106.	24	E1	Ristau	Andre	6:18.47	+0:46,55	+0:00,12
107.	5	E1	Dietze	Marian	6:18.47	+0:46,55	+0:00,00
108.	125	E2	Rehm	Oliver	6:18.47	+0:46,55	+0:00,00
109.	232	E2	Dick	Matthias	6:18.86	+0:46,94	+0:00,39
110.	564	5	Henkel	Bernd	6:19.04	+0:47,12	+0:00,18
111.	180	E2	Günther	Erik	6:19.27	+0:47,35	+0:00,23
112.	433	E3	Daumann	Daniel	6:19.34	+0:47,42	+0:00,07
113.	736	6	Althaus	Jürgen	6:20.16	+0:48,24	+0:00,82
114.	36	E1	Erk	Thorsten	6:20.23	+0:48,31	+0:00,07
115.	205	E2	Viertel	Frank	6:20.32	+0:48,40	+0:00,09



Wertung WP1.1 (581)

Alle Ergebnisse sind inoffiziell und ohne ZK-Strafen.

Seite: 6
Stand: 07.09.2013 11:55:49

Platz	STNR	KL	NAME	VORNAME	Fahrzeit	Diff. Leader	Diff. Prev.
116.	206	E2	Wiegleb	Jens	6:21.08	+0:49,16	+0:00,76
117.	552	5	Mey	Heiko	6:21.35	+0:49,43	+0:00,27
118.	500	5	Jakob	Juri	6:21.43	+0:49,51	+0:00,08
119.	171	E2	Ebert	Christian	6:21.57	+0:49,65	+0:00,14
120.	17	E1	Trott	Enrico	6:21.73	+0:49,81	+0:00,16
121.	22	E1	Hofmann	Martin	6:21.90	+0:49,98	+0:00,17
122.	287	E2	Heil	Christian	6:21.95	+0:50,03	+0:00,05
123.	135	E2	Bauer	Sebastian	6:22.01	+0:50,09	+0:00,06
124.	574	5	Kruspe	Andre	6:22.18	+0:50,26	+0:00,17
125.	133	E2	Felchner	Lutz	6:22.21	+0:50,29	+0:00,03
126.	637	5	Koller	Mathias	6:22.33	+0:50,41	+0:00,12
127.	172	E2	Huhmann	Jan	6:22.54	+0:50,62	+0:00,21
128.	912	4	Geyer	Zill	6:22.78	+0:50,86	+0:00,24
129.	48	E1	Schiffner	Dirk	6:22.99	+0:51,07	+0:00,21
130.	138	E2	Fischer	Christian	6:23.00	+0:51,08	+0:00,01
131.	933	4	Jobst	Fröhlich	6:23.07	+0:51,15	+0:00,07
132.	387	E3	Berneburg	Marc	6:23.28	+0:51,36	+0:00,21
133.	189	E2	Barthel	Marco	6:23.30	+0:51,38	+0:00,02
134.	338	E3	Piller	Martin	6:23.70	+0:51,78	+0:00,40
135.	238	E2	Kalamala	Uwe	6:23.86	+0:51,94	+0:00,16
136.	129	E2	Rosenberger	Tino	6:24.12	+0:52,20	+0:00,26
137.	333	E3	Prells	Sebastian	6:25.19	+0:53,27	+0:01,07
138.	277	E2	Schlegelmilch	Frank	6:25.30	+0:53,38	+0:00,11



Wertung WP1.1 (581)

Alle Ergebnisse sind inoffiziell und ohne ZK-Strafen.

Seite: 7
Stand: 07.09.2013 11:55:49

Platz	STNR	KL	NAME	VORNAME	Fahrzeit	Diff. Leader	Diff. Prev.
139.	33	E1	Mühlmann	Thomas	6:25.43	+0:53,51	+0:00,13
140.	675	5	Albrecht	Mike	6:25.48	+0:53,56	+0:00,05
141.	237	E2	Richter	Fabian	6:25.59	+0:53,67	+0:00,11
142.	101	E2	Mäder	Tommy	6:25.70	+0:53,78	+0:00,11
143.	44	9	Haase	Kevin	6:25.74	+0:53,82	+0:00,04
144.	617	5	Gebhardt	Marko	6:25.81	+0:53,89	+0:00,07
145.	530	5	Meyer	Matthias	6:26.05	+0:54,13	+0:00,24
146.	679	5	Wickert	Maik	6:26.08	+0:54,16	+0:00,03
147.	976	8	Dirk	Sven	6:26.13	+0:54,21	+0:00,05
148.	143	E2	Hellekes	Nicolý	6:26.27	+0:54,35	+0:00,14
149.	219	E2	Ziesenhene	Kay	6:26.57	+0:54,65	+0:00,30
150.	155	E2	Breitinger	Sven	6:26.59	+0:54,67	+0:00,02
151.	160	E2	Nutz	Stefan	6:26.70	+0:54,78	+0:00,11
152.	515	5	Schmelzing	Ralph	6:26.87	+0:54,95	+0:00,17
153.	207	E2	Gläser	Philipp	6:27.01	+0:55,09	+0:00,14
154.	358	E3	Haase	Michael	6:27.38	+0:55,46	+0:00,37
155.	426	E3	Phillip	Kai	6:27.43	+0:55,51	+0:00,05
156.	124	E2	Hofmann	Markus	6:27.70	+0:55,78	+0:00,27
157.	628	5	Gregor	Michael	6:27.74	+0:55,82	+0:00,04
158.	119	E2	Grajek	Axel	6:28.16	+0:56,24	+0:00,42
159.	518	5	Firlej	Sven	6:28.33	+0:56,41	+0:00,17
160.	537	5	Krupop	Josef	6:28.44	+0:56,52	+0:00,11
161.	113	E2	Lattner	Jens	6:28.60	+0:56,68	+0:00,16



Wertung WP1.1 (581)

Alle Ergebnisse sind inoffiziell und ohne ZK-Strafen.

Seite: 8
Stand: 07.09.2013 11:55:49

Platz	STNR	KL	NAME	VORNAME	Fahrzeit	Diff. Leader	Diff. Prev.
162.	390	E3	Schütze	Ken	6:28.76	+0:56,84	+0:00,16
163.	145	E2	Metzke	Ralf	6:28.79	+0:56,87	+0:00,03
164.	318	E3	Thielbeer	Marco	6:28.93	+0:57,01	+0:00,14
165.	259	E2	Heinrich	Dirk	6:29.45	+0:57,53	+0:00,52
166.	615	5	Probst	Mario	6:29.61	+0:57,69	+0:00,16
167.	352	E3	Ittner	Thomas	6:29.96	+0:58,04	+0:00,35
168.	657	5	Kranz	Mario	6:30.01	+0:58,09	+0:00,05
169.	522	5	Deromedis	Thomas	6:30.33	+0:58,41	+0:00,32
170.	175	E2	Pietzsch	Mario	6:30.41	+0:58,49	+0:00,08
171.	240	E2	Solbrig	Christian	6:30.44	+0:58,52	+0:00,03
172.	373	E3	Denzer	Klaas	6:30.97	+0:59,05	+0:00,53
173.	130	E2	Prommersperger	Willibald	6:31.09	+0:59,17	+0:00,12
174.	311	E3	Vieweg	Donald	6:31.19	+0:59,27	+0:00,10
175.	165	E2	Herklotz	Rene	6:31.35	+0:59,43	+0:00,16
176.	557	5	Ebersbach	Mario	6:31.50	+0:59,58	+0:00,15
177.	40	E1	Höhmann	Patrick	6:31.71	+0:59,79	+0:00,21
178.	772	6	Stiebritz	Lutz	6:31.79	+0:59,87	+0:00,08
179.	392	E3	Schütz	Matthäus	6:31.81	+0:59,89	+0:00,02
180.	51	E1	Schramm	Marcel	6:32.36	+1:00,44	+0:00,55
181.	359	E3	Seifert	Martin	6:33.03	+1:01,11	+0:00,67
182.	568	5	Krämer	Lars	6:33.14	+1:01,22	+0:00,11
183.	397	E3	Hefeke	Stefan	6:33.37	+1:01,45	+0:00,23
184.	35	E1	Langkutsch	Florian	6:33.78	+1:01,86	+0:00,41



Wertung WP1.1 (581)

Alle Ergebnisse sind inoffiziell und ohne ZK-Strafen.

Seite: 9
Stand: 07.09.2013 11:55:49

Platz	STNR	KL	NAME	VORNAME	Fahrzeit	Diff. Leader	Diff. Prev.
185.	382	E3	Loos	Henrik	6:34.06	+1:02,14	+0:00,28
186.	582	5	Raßmann	Sigurd	6:34.17	+1:02,25	+0:00,11
187.	182	E2	Ritter	Jörg	6:34.24	+1:02,32	+0:00,07
188.	428	E3	Müller	Mike	6:34.46	+1:02,54	+0:00,22
189.	531	5	Kramer	Lothar	6:34.52	+1:02,60	+0:00,06
190.	581	5	Epting	Rolf	6:34.80	+1:02,88	+0:00,28
191.	272	E2	Heinrich	Frank	6:34.83	+1:02,91	+0:00,03
192.	19	E1	Matthes	Alexander	6:35.25	+1:03,33	+0:00,42
193.	723	6	Wiese	Thomas	6:35.35	+1:03,43	+0:00,10
194.	355	E3	Koch	Boris	6:35.40	+1:03,48	+0:00,05
195.	121	E2	Schnorrenberg	Christian	6:35.51	+1:03,59	+0:00,11
196.	556	5	Graumüller	Ralf	6:35.52	+1:03,60	+0:00,01
197.	123	E2	Oschmann	Maik	6:35.61	+1:03,69	+0:00,09
198.	370	E3	Weber	Maik	6:35.62	+1:03,70	+0:00,01
199.	618	5	Haaß	Rinaldo	6:35.77	+1:03,85	+0:00,15
200.	164	E2	Hiller	Thorsten	6:35.78	+1:03,86	+0:00,01
201.	526	5	Gröbmeyer	Georg	6:36.35	+1:04,43	+0:00,57
202.	970	8	Schiller	Swen	6:36.54	+1:04,62	+0:00,19
203.	321	E3	Wagner	Martin	6:36.64	+1:04,72	+0:00,10
204.	589	5	Helber	Peter	6:36.84	+1:04,92	+0:00,20
205.	505	5	Schmielau	Dirk	6:36.84	+1:04,92	+0:00,00
206.	649	5	Seibold	Markus	6:36.90	+1:04,98	+0:00,06
207.	699	5	Ohmke	Andreas	6:37.08	+1:05,16	+0:00,18



Wertung WP1.1 (581)

Alle Ergebnisse sind inoffiziell und ohne ZK-Strafen.

Seite: 10
Stand: 07.09.2013 11:55:49

Platz	STNR	KL	NAME	VORNAME	Fahrzeit	Diff. Leader	Diff. Prev.
208.	212	E2	Schuler	Christoph	6:37.10	+1:05,18	+0:00,02
209.	580	5	Koch	Heiko	6:37.27	+1:05,35	+0:00,17
210.	271	E2	Timm	Steffen	6:37.88	+1:05,96	+0:00,61
211.	612	5	Birl	Andreas	6:37.88	+1:05,96	+0:00,00
212.	32	E1	Willgeroth	Jens	6:37.90	+1:05,98	+0:00,02
213.	371	E3	Wernecke	Swen	6:37.92	+1:6	+0:00,02
214.	357	E3	Schrade	Steffen	6:37.96	+1:06,04	+0:00,04
215.	921	4	Püschl	Carnotta	6:37.97	+1:06,05	+0:00,01
216.	412	E3	Schneider	Peter	6:38.36	+1:06,44	+0:00,39
217.	327	E3	Neubauer	Alexander	6:38.90	+1:06,98	+0:00,54
218.	362	9	Bliklen	Sebastian	6:39.01	+1:07,09	+0:00,11
219.	253	E2	Kolb	Michael	6:39.28	+1:07,36	+0:00,27
220.	715	6	Metzger	Ralf	6:39.47	+1:07,55	+0:00,19
221.	971	8	Bauer	Horst	6:39.70	+1:07,78	+0:00,23
222.	579	5	Koch	Sven	6:40.03	+1:08,11	+0:00,33
223.	179	E2	Unger	Roger	6:40.17	+1:08,25	+0:00,14
224.	411	E3	Hoeft	Wolfgang	6:40.40	+1:08,48	+0:00,23
225.	273	E2	Zwosta	Markus	6:40.42	+1:08,50	+0:00,02
226.	140	E2	Götz	Florian	6:40.65	+1:08,73	+0:00,23
227.	395	E3	Völkl	Thomas	6:40.77	+1:08,85	+0:00,12
228.	347	E3	Schöbitz	Christoph	6:41.12	+1:09,20	+0:00,35
229.	163	9	Isler	Bastian	6:41.16	+1:09,24	+0:00,04
230.	260	E2	Schleuter	Patrick	6:41.45	+1:09,53	+0:00,29



Wertung WP1.1 (581)

Alle Ergebnisse sind inoffiziell und ohne ZK-Strafen.

Seite: 11
Stand: 07.09.2013 11:55:49

Platz	STNR	KL	NAME	VORNAME	Fahrzeit	Diff. Leader	Diff. Prev.
231.	356	E3	Gaiser	Markus	6:41.52	+1:09,60	+0:00,07
232.	396	E3	Ernst	Michael	6:41.53	+1:09,61	+0:00,01
233.	201	E2	Bruns	Steffen	6:42.27	+1:10,35	+0:00,74
234.	161	9	Preuss	Thomas	6:42.46	+1:10,54	+0:00,19
235.	752	6	Suchanek	Hubert	6:42.50	+1:10,58	+0:00,04
236.	149	E2	Hempel	Kevin	6:42.59	+1:10,67	+0:00,09
237.	529	5	Kormann	Matthias	6:42.82	+1:10,90	+0:00,23
238.	59	E1	Zottmann	Sebastian	6:42.82	+1:10,90	+0:00,00
239.	350	9	Händel	Roman	6:42.90	+1:10,98	+0:00,08
240.	610	5	Schmidt	Norbert	6:43.22	+1:11,30	+0:00,32
241.	137	E2	Funk	Torsten	6:43.35	+1:11,43	+0:00,13
242.	244	E2	Uhte	Martin	6:43.38	+1:11,46	+0:00,03
243.	275	E2	Koch	Sebastian	6:43.56	+1:11,64	+0:00,18
244.	269	E2	Fleischmann	Marcus	6:43.76	+1:11,84	+0:00,20
245.	393	E3	Baer	Stefan	6:43.83	+1:11,91	+0:00,07
246.	368	E3	Stern	Jochen	6:44.05	+1:12,13	+0:00,22
247.	122	E2	Vogel	Dieter	6:44.19	+1:12,27	+0:00,14
248.	696	5	Erler	Lutz	6:44.55	+1:12,63	+0:00,36
249.	30	E1	Denzer	Ulrich	6:44.70	+1:12,78	+0:00,15
250.	342	E3	Schiffbauer	Oliver	6:44.93	+1:13,01	+0:00,23
251.	41	E1	Groschopp	Markus	6:45.01	+1:13,09	+0:00,08
252.	769	6	Kretschmer	Dierk	6:45.01	+1:13,09	+0:00,00
253.	596	5	Postel	Karsten	6:45.13	+1:13,21	+0:00,12



Wertung WP1.1 (581)

Alle Ergebnisse sind inoffiziell und ohne ZK-Strafen.

Seite: 12
Stand: 07.09.2013 11:55:49

Platz	STNR	KL	NAME	VORNAME	Fahrzeit	Diff. Leader	Diff. Prev.
254.	410	E3	Martin	Miron	6:45.14	+1:13,22	+0:00,01
255.	314	E3	Scheiderbauer	Olaf	6:45.25	+1:13,33	+0:00,11
256.	806	7	Petrick	Heike	6:45.28	+1:13,36	+0:00,03
257.	402	E3	Trummert	Lutz	6:45.53	+1:13,61	+0:00,25
258.	973	8	Plaumann	Peter	6:45.71	+1:13,79	+0:00,18
259.	539	5	Bindrich	Thomas	6:46.17	+1:14,25	+0:00,46
260.	217	E2	Fritsche	Michael	6:46.26	+1:14,34	+0:00,09
261.	375	E3	Schütz	Torsten	6:46.37	+1:14,45	+0:00,11
262.	409	E3	Voigt	Stefan	6:46.59	+1:14,67	+0:00,22
263.	633	5	Knauer	Matthias	6:46.98	+1:15,06	+0:00,39
264.	234	E2	Mennemeier	Andreas	6:47.01	+1:15,09	+0:00,03
265.	112	E2	Zimmermann	Benjamin	6:47.65	+1:15,73	+0:00,64
266.	781	6	Zintl	Olaf	6:47.90	+1:15,98	+0:00,25
267.	918	4	Engelmann	Goldnik	6:47.97	+1:16,05	+0:00,07
268.	389	9	Eberwein	Michael	6:48.69	+1:16,77	+0:00,72
269.	713	6	Fellmer	Mario	6:48.76	+1:16,84	+0:00,07
270.	188	E2	Müller	Uwe	6:49.05	+1:17,13	+0:00,29
271.	915	4	Berchtold	Krätschmer	6:49.14	+1:17,22	+0:00,09
272.	718	6	Lier	Uwe	6:49.26	+1:17,34	+0:00,12
273.	591	5	Graube	Maik	6:49.31	+1:17,39	+0:00,05
274.	523	5	Staltmeir	Franz	6:49.34	+1:17,42	+0:00,03
275.	139	E2	Kremmer	Dominik	6:49.65	+1:17,73	+0:00,31
276.	322	E3	Bormann	Christoph	6:49.76	+1:17,84	+0:00,11



Wertung WP1.1 (581)

Alle Ergebnisse sind inoffiziell und ohne ZK-Strafen.

Seite: 13
Stand: 07.09.2013 11:55:49

Platz	STNR	KL	NAME	VORNAME	Fahrzeit	Diff. Leader	Diff. Prev.
277.	907	4	Klebe	Klebe	6:49.99	+1:18,07	+0:00,23
278.	758	6	Spankus	Carsten	6:50.03	+1:18,11	+0:00,04
279.	363	E3	Geiger	Tobias	6:50.06	+1:18,14	+0:00,03
280.	262	E2	Skazel	Andre	6:50.18	+1:18,26	+0:00,12
281.	374	E3	Gruszynsky	Stefan	6:50.19	+1:18,27	+0:00,01
282.	345	E3	Schecker	Michael	6:50.59	+1:18,67	+0:00,40
283.	218	E2	Kratochwill	Jan	6:50.66	+1:18,74	+0:00,07
284.	608	5	Prauße	Matthias	6:50.69	+1:18,77	+0:00,03
285.	909	4	Stahl	Leybold	6:50.70	+1:18,78	+0:00,01
286.	256	E2	Helmchen	Tino	6:50.71	+1:18,79	+0:00,01
287.	159	E2	Adler	Christian	6:51.04	+1:19,12	+0:00,33
288.	43	E1	Reinhold	Uwe	6:51.12	+1:19,20	+0:00,08
289.	380	E3	Lichtfuß	Ewald	6:51.44	+1:19,52	+0:00,32
290.	749	6	Hunger	Frank	6:52.46	+1:20,54	+0:01,02
291.	419	E3	Jurasik	Daniel	6:52.63	+1:20,71	+0:00,17
292.	391	E3	Sternkopf	Andreas	6:52.77	+1:20,85	+0:00,14
293.	630	5	Kraft	Friedrich	6:52.90	+1:20,98	+0:00,13
294.	225	E2	Beyersdörfer	Thomas	6:53.14	+1:21,22	+0:00,24
295.	554	5	Fürst	Thorsten	6:53.34	+1:21,42	+0:00,20
296.	710	6	Schichl	Sepp	6:53.55	+1:21,63	+0:00,21
297.	334	E3	Reimert	Marcel	6:53.66	+1:21,74	+0:00,11
298.	213	E2	Läscher	Daniel	6:53.88	+1:21,96	+0:00,22
299.	528	5	Hellekas	Frank	6:54.15	+1:22,23	+0:00,27



Wertung WP1.1 (581)

Alle Ergebnisse sind inoffiziell und ohne ZK-Strafen.

Seite: 14

Stand: 07.09.2013 11:55:49

Platz	STNR	KL	NAME	VORNAME	Fahrzeit	Diff. Leader	Diff. Prev.
300.	770	10	Hartmann	Dieter	6:54.25	+1:22,33	+0:00,10
301.	585	5	Stäber	Dietmar	6:54.38	+1:22,46	+0:00,13
302.	745	6	Rohde	Ralf	6:54.62	+1:22,70	+0:00,24
303.	685	5	Parche	Rene	6:54.66	+1:22,74	+0:00,04
304.	777	6	Wagenknecht	Ulf	6:54.73	+1:22,81	+0:00,07
305.	408	E3	Unger	Rainer	6:54.98	+1:23,06	+0:00,25
306.	178	E2	Seifert	Karsten	6:54.99	+1:23,07	+0:00,01
307.	317	E3	Irmischer	Chris	6:55.07	+1:23,15	+0:00,08
308.	151	E2	Schubert	Erik	6:55.13	+1:23,21	+0:00,06
309.	241	E2	Wirtz	Lutz	6:55.26	+1:23,34	+0:00,13
310.	700	6	Wächter	Klaus	6:55.63	+1:23,71	+0:00,37
311.	147	E2	Zottmann	Dominik	6:55.80	+1:23,88	+0:00,17
312.	27	E1	Noske	Dirk	6:55.86	+1:23,94	+0:00,06
313.	403	E3	Mauß	Hubert	6:55.87	+1:23,95	+0:00,01
314.	1	E1	Wyrwich	Andreas	6:56.30	+1:24,38	+0:00,43
315.	683	5	Lutze	Matthias	6:56.31	+1:24,39	+0:00,01
316.	235	E2	Thiele	Ralf	6:56.72	+1:24,80	+0:00,41
317.	760	6	Linder	Andreas	6:56.82	+1:24,90	+0:00,10
318.	524	5	Gröger	Norbert	6:57.48	+1:25,56	+0:00,66
319.	901	4	Lindner	Bliemel	6:57.54	+1:25,62	+0:00,06
320.	916	4	Ahrens	Krauß	6:57.59	+1:25,67	+0:00,05
321.	602	5	Siewert	Dirk	6:57.65	+1:25,73	+0:00,06
322.	424	E3	Hapke	Rene	6:58.14	+1:26,22	+0:00,49



Wertung WP1.1 (581)

Alle Ergebnisse sind inoffiziell und ohne ZK-Strafen.

Seite: 15
Stand: 07.09.2013 11:55:49

Platz	STNR	KL	NAME	VORNAME	Fahrzeit	Diff. Leader	Diff. Prev.
323.	570	5	Hogrefe	Dirk	6:58.14	+1:26,22	+0:00,00
324.	236	E2	Käuper	Michael	6:58.20	+1:26,28	+0:00,06
325.	733	6	Böttcher	Uwe	6:58.34	+1:26,42	+0:00,14
326.	148	E2	Lippmann	Jonny	6:58.52	+1:26,60	+0:00,18
327.	904	4	Wurst	Betz	6:58.66	+1:26,74	+0:00,14
328.	762	6	Dr. Zappe	Michael	6:58.86	+1:26,94	+0:00,20
329.	562	5	Moog	Steffen	6:59.21	+1:27,29	+0:00,35
330.	386	E3	Glanz	Rene	6:59.26	+1:27,34	+0:00,05
331.	152	E2	Bormann	Matthias	6:59.66	+1:27,74	+0:00,40
332.	21	E1	Daume	Jonas	7:00.23	+1:28,31	+0:00,57
333.	908	4	Walther	Cramer	7:00.42	+1:28,50	+0:00,19
334.	18	E1	Bachhuber	Thomas	7:00.68	+1:28,76	+0:00,26
335.	639	5	Sauerbrey	Frank	7:01.02	+1:29,10	+0:00,34
336.	773	10	Neumann	Rainer	7:01.54	+1:29,62	+0:00,52
337.	360	E3	Pause	Tobias	7:01.63	+1:29,71	+0:00,09
338.	714	6	Knörl	Thomas	7:01.65	+1:29,73	+0:00,02
339.	616	5	Olm	Volker	7:01.95	+1:30,03	+0:00,30
340.	252	E2	Weidenbach	Jürgen	7:02.06	+1:30,14	+0:00,11
341.	720	6	Busch	Fredi	7:02.21	+1:30,29	+0:00,15
342.	721	6	Gerken	Till	7:02.21	+1:30,29	+0:00,00
343.	282	E2	Fischer	Daniel	7:02.45	+1:30,53	+0:00,24
344.	15	E1	Mayerhoffer	Ingo	7:02.64	+1:30,72	+0:00,19
345.	754	6	Krell	Hans-Jürgen	7:02.76	+1:30,84	+0:00,12



Wertung WP1.1 (581)

Alle Ergebnisse sind inoffiziell und ohne ZK-Strafen.

Seite: 16
Stand: 07.09.2013 11:55:49

Platz	STNR	KL	NAME	VORNAME	Fahrzeit	Diff. Leader	Diff. Prev.
346.	598	5	Wetzels	Jörg	7:02.78	+1:30,86	+0:00,02
347.	144	E2	Siegl	Heiko	7:02.87	+1:30,95	+0:00,09
348.	31	E1	Schirmer	Ralph	7:03.27	+1:31,35	+0:00,40
349.	281	E2	Schädel	Ben	7:03.49	+1:31,57	+0:00,22
350.	226	E2	Hanf	Fabian	7:04.35	+1:32,43	+0:00,86
351.	361	E3	Schigart	Torsten	7:05.09	+1:33,17	+0:00,74
352.	643	5	Hauschild	Andreas	7:05.60	+1:33,68	+0:00,51
353.	127	E2	Lang	Jürgen	7:06.13	+1:34,21	+0:00,53
354.	681	5	Meyer	Thomas	7:06.24	+1:34,32	+0:00,11
355.	923	4	Wieckström	Schill	7:06.37	+1:34,45	+0:00,13
356.	776	6	Stegner	Martin	7:06.67	+1:34,75	+0:00,30
357.	932	4	Gehse	Parthen	7:06.94	+1:35,02	+0:00,27
358.	724	6	Schindler	Ralf	7:07.06	+1:35,14	+0:00,12
359.	200	E2	Arnhold	Patrick	7:07.41	+1:35,49	+0:00,35
360.	379	E3	Mayr	Markus	7:07.42	+1:35,50	+0:00,01
361.	170	E2	Beck	Andy	7:07.51	+1:35,59	+0:00,09
362.	748	6	Hagemann	Andreas	7:07.54	+1:35,62	+0:00,03
363.	535	5	Pabst	Holger	7:07.55	+1:35,63	+0:00,01
364.	575	5	Schmidt	Heiko	7:07.64	+1:35,72	+0:00,09
365.	519	5	Günther	Thomas	7:07.64	+1:35,72	+0:00,00
366.	644	5	Hartung	Enrico	7:07.85	+1:35,93	+0:00,21
367.	624	5	Dörscheln	Andreas	7:07.97	+1:36,05	+0:00,12
368.	23	E1	Dähnert	Kai	7:07.98	+1:36,06	+0:00,01



Wertung WP1.1 (581)

Alle Ergebnisse sind inoffiziell und ohne ZK-Strafen.

Seite: 17
Stand: 07.09.2013 11:55:49

Platz	STNR	KL	NAME	VORNAME	Fahrzeit	Diff. Leader	Diff. Prev.
369.	280	E2	Rehberger	Rene	7:08.10	+1:36,18	+0:00,12
370.	328	E3	Kronpass	Manuel	7:08.27	+1:36,35	+0:00,17
371.	611	5	Mörschel	Ralf	7:08.30	+1:36,38	+0:00,03
372.	927	4	Nicolai	Gürtler	7:08.39	+1:36,47	+0:00,09
373.	780	6	Böhm	Horst	7:08.52	+1:36,60	+0:00,13
374.	684	5	Oertel-Petrasch	Mathias	7:08.83	+1:36,91	+0:00,31
375.	520	5	Becher	Hartmut	7:08.90	+1:36,98	+0:00,07
376.	641	5	Kaack	Reik	7:09.36	+1:37,44	+0:00,46
377.	654	5	Budich	Stefan	7:09.38	+1:37,46	+0:00,02
378.	351	E3	Hertlein	Markus	7:09.99	+1:38,07	+0:00,61
379.	660	5	Hessler	Stefan	7:09.99	+1:38,07	+0:00,00
380.	906	4	Luderer	Bauer	7:10.12	+1:38,20	+0:00,13
381.	779	6	Dressel	Norbert	7:10.24	+1:38,32	+0:00,12
382.	407	E3	Veeger	Ludwig	7:10.32	+1:38,40	+0:00,08
383.	29	E1	Wirth	Danilo	7:10.83	+1:38,91	+0:00,51
384.	341	E3	Christian	Kolligs	7:10.84	+1:38,92	+0:00,01
385.	587	5	Neuberger	Hans-Peter	7:10.91	+1:38,99	+0:00,07
386.	625	5	Zitzmann	Ralf	7:11.04	+1:39,12	+0:00,13
387.	540	5	Leonhardt	Wolfgang	7:11.06	+1:39,14	+0:00,02
388.	692	5	Trinks	Ulrich	7:11.45	+1:39,53	+0:00,39
389.	545	5	Töpfer	Christian	7:11.59	+1:39,67	+0:00,14
390.	586	5	Müller	Markus	7:12.01	+1:40,09	+0:00,42
391.	757	6	Walter	Thomas	7:12.08	+1:40,16	+0:00,07



Wertung WP1.1 (581)

Alle Ergebnisse sind inoffiziell und ohne ZK-Strafen.

Seite: 18
Stand: 07.09.2013 11:55:49

Platz	STNR	KL	NAME	VORNAME	Fahrzeit	Diff. Leader	Diff. Prev.
392.	560	5	Hefele	Stefan	7:12.10	+1:40,18	+0:00,02
393.	174	E2	Feldmann	Uwe	7:12.56	+1:40,64	+0:00,46
394.	432	9	Kneidl	Alexander	7:13.29	+1:41,37	+0:00,73
395.	511	5	Zinth	Tobias	7:13.44	+1:41,52	+0:00,15
396.	620	5	Schiffers	Holger	7:13.46	+1:41,54	+0:00,02
397.	623	5	Stemmler	Peter	7:13.83	+1:41,91	+0:00,37
398.	376	E3	Lindörfer	Martin	7:13.84	+1:41,92	+0:00,01
399.	691	5	Pagels	Jens	7:14.20	+1:42,28	+0:00,36
400.	640	5	Wilke	Torsten	7:14.29	+1:42,37	+0:00,09
401.	132	E2	Wagner	Robert	7:14.38	+1:42,46	+0:00,09
402.	728	6	Edelhäuser	Gerhard	7:14.42	+1:42,50	+0:00,04
403.	548	5	Hartwig	Frank	7:14.47	+1:42,55	+0:00,05
404.	383	E3	Schimanski	Sven	7:14.71	+1:42,79	+0:00,24
405.	678	5	Kreußel	Torsten	7:14.95	+1:43,03	+0:00,24
406.	663	5	Mayer	Günther	7:15.11	+1:43,19	+0:00,16
407.	567	5	Autenrieth	Rainer	7:15.11	+1:43,19	+0:00,00
408.	572	5	Munk	Torsten	7:15.26	+1:43,34	+0:00,15
409.	251	E2	Sing	Peter	7:15.64	+1:43,72	+0:00,38
410.	722	6	Meister	Andreas	7:15.91	+1:43,99	+0:00,27
411.	209	E2	Neumann	Enrico	7:15.99	+1:44,07	+0:00,08
412.	162	E2	Preuss	Stephan	7:15.99	+1:44,07	+0:00,00
413.	634	5	Knauer	Michael	7:16.07	+1:44,15	+0:00,08
414.	712	10	Blößl	Hermann	7:16.19	+1:44,27	+0:00,12



Wertung WP1.1 (581)

Alle Ergebnisse sind inoffiziell und ohne ZK-Strafen.

Seite: 19
Stand: 07.09.2013 11:55:49

Platz	STNR	KL	NAME	VORNAME	Fahrzeit	Diff. Leader	Diff. Prev.
415.	809	7	Kalina	Andrea	7:16.65	+1:44,73	+0:00,46
416.	406	E3	Haas	Christian	7:16.67	+1:44,75	+0:00,02
417.	203	E2	Bahn	Thomas	7:16.75	+1:44,83	+0:00,08
418.	313	E3	Peukert	Lars	7:16.76	+1:44,84	+0:00,01
419.	742	6	Radon	Rolf	7:16.88	+1:44,96	+0:00,12
420.	642	5	Werner	Christian	7:17.01	+1:45,09	+0:00,13
421.	600	5	Nöltge	Oliver	7:17.14	+1:45,22	+0:00,13
422.	577	5	Dietzel	Carsten	7:17.64	+1:45,72	+0:00,50
423.	974	8	Hendel	Falk	7:17.96	+1:46,04	+0:00,32
424.	614	5	Kleemann Lüpke	Frank	7:18.08	+1:46,16	+0:00,12
425.	208	E2	Niebuhr	Bastian	7:18.12	+1:46,20	+0:00,04
426.	532	5	Struve	Andre	7:18.25	+1:46,33	+0:00,13
427.	55	E1	Abicht	Mario	7:18.68	+1:46,76	+0:00,43
428.	694	5	Hartan	Jochen	7:19.33	+1:47,41	+0:00,65
429.	34	9	Breitschaft	Marco	7:19.54	+1:47,62	+0:00,21
430.	626	5	Krauslach	Jan	7:19.99	+1:48,07	+0:00,45
431.	202	E2	Lutze	Marco	7:19.99	+1:48,07	+0:00,00
432.	49	E1	Schreiber	Lukas	7:20.92	+1:49:00	+0:00,93
433.	609	5	Westbomke	Andreas	7:21.35	+1:49,43	+0:00,43
434.	285	E2	Lang	Michael	7:22.09	+1:50,17	+0:00,74
435.	555	5	Hermann	Jörg	7:22.75	+1:50,83	+0:00,66
436.	727	10	Wolf	Karl Heinz	7:23.60	+1:51,68	+0:00,85
437.	682	5	Steinecke	Dominic	7:24.13	+1:52,21	+0:00,53



Wertung WP1.1 (581)

Alle Ergebnisse sind inoffiziell und ohne ZK-Strafen.

Seite: 20
Stand: 07.09.2013 11:55:49

Platz	STNR	KL	NAME	VORNAME	Fahrzeit	Diff. Leader	Diff. Prev.
438.	653	5	Hellmann	Thorsten	7:24.18	+1:52,26	+0:00,05
439.	573	5	Gröttsch	Eiko	7:24.31	+1:52,39	+0:00,13
440.	547	5	Pazdyka	Hubert	7:24.65	+1:52,73	+0:00,34
441.	315	E3	Mainhardt	Eric	7:24.66	+1:52,74	+0:00,01
442.	784	6	Albrecht	Thomas	7:24.75	+1:52,83	+0:00,09
443.	54	E1	Wildner	Sebastian	7:25.40	+1:53,48	+0:00,65
444.	805	7	Herring	Franziska	7:25.52	+1:53,60	+0:00,12
445.	726	6	Krug	Roland	7:26.07	+1:54,15	+0:00,55
446.	565	5	Theilich	Andreas	7:26.12	+1:54,20	+0:00,05
447.	569	5	Käuper	Theodor	7:26.31	+1:54,39	+0:00,19
448.	688	5	Wells	Hans- Peter	7:26.56	+1:54,64	+0:00,25
449.	588	5	Bauer	Uwe	7:26.57	+1:54,65	+0:00,01
450.	534	5	Zoll	Stephan	7:26.70	+1:54,78	+0:00,13
451.	224	E2	Brückner	Alexander	7:27.22	+1:55,30	+0:00,52
452.	629	5	Wiech	Marc	7:27.50	+1:55,58	+0:00,28
453.	622	5	Held	Martin	7:27.72	+1:55,80	+0:00,22
454.	181	E2	Schrot	Tobias	7:28.37	+1:56,45	+0:00,65
455.	372	E3	Herrmann	Sven	7:28.38	+1:56,46	+0:00,01
456.	787	6	Killer	Hubert	7:28.44	+1:56,52	+0:00,06
457.	559	5	Jödicke	Frank	7:28.58	+1:56,66	+0:00,14
458.	60	E1	Fähse	Benjamin	7:28.87	+1:56,95	+0:00,29
459.	601	5	Jordan	Anton	7:28.90	+1:56,98	+0:00,03
460.	16	E1	Schmidt	Timo	7:29.04	+1:57,12	+0:00,14



Wertung WP1.1 (581)

Alle Ergebnisse sind inoffiziell und ohne ZK-Strafen.

Seite: 21
Stand: 07.09.2013 11:55:49

Platz	STNR	KL	NAME	VORNAME	Fahrzeit	Diff. Leader	Diff. Prev.
461.	650	5	Ebeling	Holger	7:29.80	+1:57,88	+0:00,76
462.	668	5	Garwe	Michael	7:30.04	+1:58,12	+0:00,24
463.	221	E2	Kucza	Andreas	7:30.87	+1:58,95	+0:00,83
464.	619	5	Wagner	Mario	7:31.55	+1:59,63	+0:00,68
465.	693	5	Stingl	Otto	7:31.77	+1:59,85	+0:00,22
466.	920	4	Schlieter	Schönau	7:31.79	+1:59,87	+0:00,02
467.	594	5	Sticker	Michael	7:32.27	+2:00,35	+0:00,48
468.	416	E3	Bergmann	Udo	7:32.47	+2:00,55	+0:00,20
469.	401	E3	Rothmayr	Tobias	7:32.58	+2:00,66	+0:00,11
470.	680	5	Peintner	Andreas	7:32.67	+2:00,75	+0:00,09
471.	913	4	Hochbaum	Heiß	7:33.61	+2:01,69	+0:00,94
472.	632	5	Kleinke	Holger	7:34.49	+2:02,57	+0:00,88
473.	607	5	Huhs	Wolfgang	7:34.51	+2:02,59	+0:00,02
474.	512	5	Magori	Ehrhard	7:34.56	+2:02,64	+0:00,05
475.	283	E2	Schmuck	Andreas	7:34.73	+2:02,81	+0:00,17
476.	63	E1	Mayer	Marco	7:34.93	+2:03,01	+0:00,20
477.	337	E3	Baali Cherif	Denis	7:35.43	+2:03,51	+0:00,50
478.	536	5	Marquardt	Dirk	7:36.44	+2:04,52	+0:01,01
479.	343	E3	Witte	Andy	7:36.89	+2:04,97	+0:00,45
480.	605	5	Herbold	Andreas	7:36.90	+2:04,98	+0:00,01
481.	768	6	Müller	Peter	7:37.24	+2:05,32	+0:00,34
482.	566	5	Jüngling	Robert	7:37.32	+2:05,40	+0:00,08
483.	652	5	Gerst	Jochen	7:37.57	+2:05,65	+0:00,25



Wertung WP1.1 (581)

Alle Ergebnisse sind inoffiziell und ohne ZK-Strafen.

Seite: 22

Stand: 07.09.2013 11:55:49

Platz	STNR	KL	NAME	VORNAME	Fahrzeit	Diff. Leader	Diff. Prev.
484.	673	5	Günther	Matthias	7:38.09	+2:06,17	+0:00,52
485.	665	5	Ortner	Richard	7:38.18	+2:06,26	+0:00,09
486.	761	6	Röhl	Robert	7:38.22	+2:06,30	+0:00,04
487.	339	E3	Mattesen	Jörg	7:38.32	+2:06,40	+0:00,10
488.	621	5	Werner	Markus	7:38.34	+2:06,42	+0:00,02
489.	184	E2	Feiler	Matthias	7:38.80	+2:06,88	+0:00,46
490.	415	E3	Röttinger	Tmo	7:39.03	+2:07,11	+0:00,23
491.	764	10	Brinkmann	Mecky	7:39.10	+2:07,18	+0:00,07
492.	216	E2	Hässler	Christopher	7:39.65	+2:07,73	+0:00,55
493.	666	5	Luthner	Robert	7:40.16	+2:08,24	+0:00,51
494.	725	10	Reichel	Bertram	7:40.77	+2:08,85	+0:00,61
495.	153	E2	Kaske	Mike	7:40.84	+2:08,92	+0:00,07
496.	804	7	Hartmann	Treumunde	7:41.62	+2:09,70	+0:00,78
497.	169	E2	Bayer	David	7:42.28	+2:10,36	+0:00,66
498.	672	5	Baum	Steffen	7:43.22	+2:11,30	+0:00,94
499.	316	E3	Hoffmann	Chris	7:43.83	+2:11,91	+0:00,61
500.	325	E3	Schultheis	Jens	7:44.65	+2:12,73	+0:00,82
501.	922	4	Schäder	Gärtner	7:45.31	+2:13,39	+0:00,66
502.	250	E2	Ziegele	Philipp	7:46.03	+2:14,11	+0:00,72
503.	900	4	Schaufuß	Sternitzky	7:46.14	+2:14,22	+0:00,11
504.	766	6	Schlieter	Jörg	7:46.31	+2:14,39	+0:00,17
505.	185	E2	Kretz	Patrick	7:47.80	+2:15,88	+0:01,49
506.	385	E3	Georgi	Danny	7:48.49	+2:16,57	+0:00,69



Wertung WP1.1 (581)

Alle Ergebnisse sind inoffiziell und ohne ZK-Strafen.

Seite: 23
Stand: 07.09.2013 11:55:49

Platz	STNR	KL	NAME	VORNAME	Fahrzeit	Diff. Leader	Diff. Prev.
507.	 686	5	 Wilken	Benno	7:48.89	+2:16,97	+0:00,40
508.	 975	8	 Tonnecker	Torsten	7:48.98	+2:17,06	+0:00,09
509.	925	4	 Köth	Umbreit	7:49.91	+2:17,99	+0:00,93
510.	 584	5	 Bauer	Ralph	7:50.67	+2:18,75	+0:00,76
511.	 775	6	 v. Robakowski	Alexander	7:50.69	+2:18,77	+0:00,02
512.	 744	6	 Paul	Marcus	7:51.16	+2:19,24	+0:00,47
513.	 651	5	 Sommer	Thorsten	7:51.29	+2:19,37	+0:00,13
514.	 801	7	 Meier	Marion	7:51.56	+2:19,64	+0:00,27
515.	 506	5	 Janser	Gregor	7:51.93	+2:20,01	+0:00,37
516.	919	4	 Ardissonne	Batkus	7:51.95	+2:20,03	+0:00,02
517.	 662	5	 Münch	Rainer	7:52.75	+2:20,83	+0:00,80
518.	 750	6	 Jauch	Jens	7:52.91	+2:20,99	+0:00,16
519.	 734	10	 Wolf	Werner	7:53.76	+2:21,84	+0:00,85
520.	265	E2	 Höhn	Andreas	7:54.12	+2:22,20	+0:00,36
521.	 541	5	 Gungel	Georg	7:54.16	+2:22,24	+0:00,04
522.	646	5	 Schreck	Christian	7:55.10	+2:23,18	+0:00,94
523.	 546	5	 Schmich	Sebastian	7:55.25	+2:23,33	+0:00,15
524.	 753	6	 Straub	Helmut	7:57.26	+2:25,34	+0:02,01
525.	 553	5	 Ihle	Jörg	7:57.39	+2:25,47	+0:00,13
526.	398	E3	 Krieg	Kevin	7:57.41	+2:25,49	+0:00,02
527.	 676	5	 Schrader	Lars	7:57.44	+2:25,52	+0:00,03
528.	 136	E2	 Engel	Nico	7:58.61	+2:26,69	+0:01,17
529.	418	E3	 Reinsch	Christian	7:59.33	+2:27,41	+0:00,72



Wertung WP1.1 (581)

Alle Ergebnisse sind inoffiziell und ohne ZK-Strafen.

Seite: 24

Stand: 07.09.2013 11:55:49

Platz	STNR	KL	NAME	VORNAME	Fahrzeit	Diff. Leader	Diff. Prev.
530.	510	5	Ernst	Tobias	7:59.43	+2:27,51	+0:00,10
531.	661	5	Betz	Bernt	7:59.86	+2:27,94	+0:00,43
532.	914	4	Krößner	Richter	8:00.07	+2:28,15	+0:00,21
533.	774	10	Jochan	Peter	8:00.96	+2:29,04	+0:00,89
534.	204	E2	Printz	Gunnar	8:04.10	+2:32,18	+0:03,14
535.	659	5	Hörlacher	Jörg	8:05.64	+2:33,72	+0:01,54
536.	270	E2	Gärber	Bertram	8:05.78	+2:33,86	+0:00,14
537.	384	E3	Krauß	Andre	8:06.56	+2:34,64	+0:00,78
538.	755	6	Schardt	Ralf	8:08.15	+2:36,23	+0:01,59
539.	763	6	Kirchner	Hartwig	8:08.61	+2:36,69	+0:00,46
540.	759	6	Linder	Thomas	8:09.37	+2:37,45	+0:00,76
541.	578	5	Ritter	Markus	8:09.40	+2:37,48	+0:00,03
542.	732	6	Gruber	Hans	8:09.89	+2:37,97	+0:00,49
543.	631	5	Jobst	Ralf	8:11.89	+2:39,97	+0:02,00
544.	636	5	Knörl	Dieter	8:11.99	+2:40,07	+0:00,10
545.	117	E2	Schürle	Thomas	8:12.39	+2:40,47	+0:00,40
546.	324	E3	Backer	Andreas	8:13.26	+2:41,34	+0:00,87
547.	741	6	Witt	Günther	8:14.46	+2:42,54	+0:01,20
548.	811	7	Annette	Baumann	8:16.23	+2:44,31	+0:01,77
549.	931	4	Sommer	Lachmuth	8:16.81	+2:44,89	+0:00,58
550.	808	7	Trübenbach	Uta	8:18.17	+2:46,25	+0:01,36
551.	658	5	Stöhr	Wolfgang	8:19.19	+2:47,27	+0:01,02
552.	533	5	Schledorn	Frank	8:19.74	+2:47,82	+0:00,55



Wertung WP1.1 (581)

Alle Ergebnisse sind inoffiziell und ohne ZK-Strafen.

Seite: 25
Stand: 07.09.2013 11:55:49

Platz	STNR	KL	NAME	VORNAME	Fahrzeit	Diff. Leader	Diff. Prev.
553.	513	5	Schmitz	Allen	8:20.44	+2:48,52	+0:00,70
554.	747	10	Ernst	Rainer	8:21.40	+2:49,48	+0:00,96
555.	166	E2	Haberkorn	Ron	8:24.66	+2:52,74	+0:03,26
556.	810	7	Gärber	Johanna	8:27.09	+2:55,17	+0:02,43
557.	394	E3	Hubner	Heinz	8:28.19	+2:56,27	+0:01,10
558.	399	E3	Mennekamp	Lars	8:28.79	+2:56,87	+0:00,60
559.	576	5	Schönborn	Alexander	8:30.11	+2:58,19	+0:01,32
560.	264	E2	Schellhorn	Marcus	8:30.89	+2:58,97	+0:00,78
561.	243	E2	Hofmann	Rainer	8:31.69	+2:59,77	+0:00,80
562.	503	5	Homann	Holger	8:32.54	+3:00,62	+0:00,85
563.	183	E2	Robbers	Andreas	8:34.35	+3:02,43	+0:01,81
564.	690	5	Rother	Jörg	8:34.93	+3:03,01	+0:00,58
565.	803	7	Gasch	Alexandra	8:36.69	+3:04,77	+0:01,76
566.	527	5	Vöst	Manfred	8:37.70	+3:05,78	+0:01,01
567.	647	5	Hess	Swen	8:38.29	+3:06,37	+0:00,59
568.	645	5	Holland- MoritzLutz		8:40.64	+3:08,72	+0:02,35
569.	110	E2	Drape	Folkher	8:46.89	+3:14,97	+0:06,25
570.	717	10	Pechstein	Konrad	8:47.45	+3:15,53	+0:00,56
571.	268	E2	Bast	Roger	8:49.58	+3:17,66	+0:02,13
572.	671	5	Kirberg	Dirk	8:59.24	+3:27,32	+0:09,66
573.	516	5	Muschter	Christian	9:03.03	+3:31,11	+0:03,79
574.	223	E2	Bischoff	Maximilian	9:05.36	+3:33,44	+0:02,33
575.	687	5	Lüning	Philip	9:06.91	+3:34,99	+0:01,55



Wertung WP1.1 (581)

Alle Ergebnisse sind inoffiziell und ohne ZK-Strafen.

Seite: 26
Stand: 07.09.2013 11:55:49

Platz	STNR	KL	NAME	VORNAME	Fahrzeit	Diff. Leader	Diff. Prev.
576.	595	5	Greitzke	Peter	9:08.57	+3:36,65	+0:01,66
577.	765	6	Enström	Gunnar	9:14.69	+3:42,77	+0:06,12
578.	326	E3	Hofmann	Erik	9:15.59	+3:43,67	+0:00,90
579.	571	5	Tremer	Andreas	9:17.62	+3:45,70	+0:02,03
580.	248	E2	Marra	Thomas	9:45.59	+4:13,67	+0:27,97
581.	261	E2	Herzeg	Christopher	13:08:59.08	+13:3:27,16	+12:59:13,49